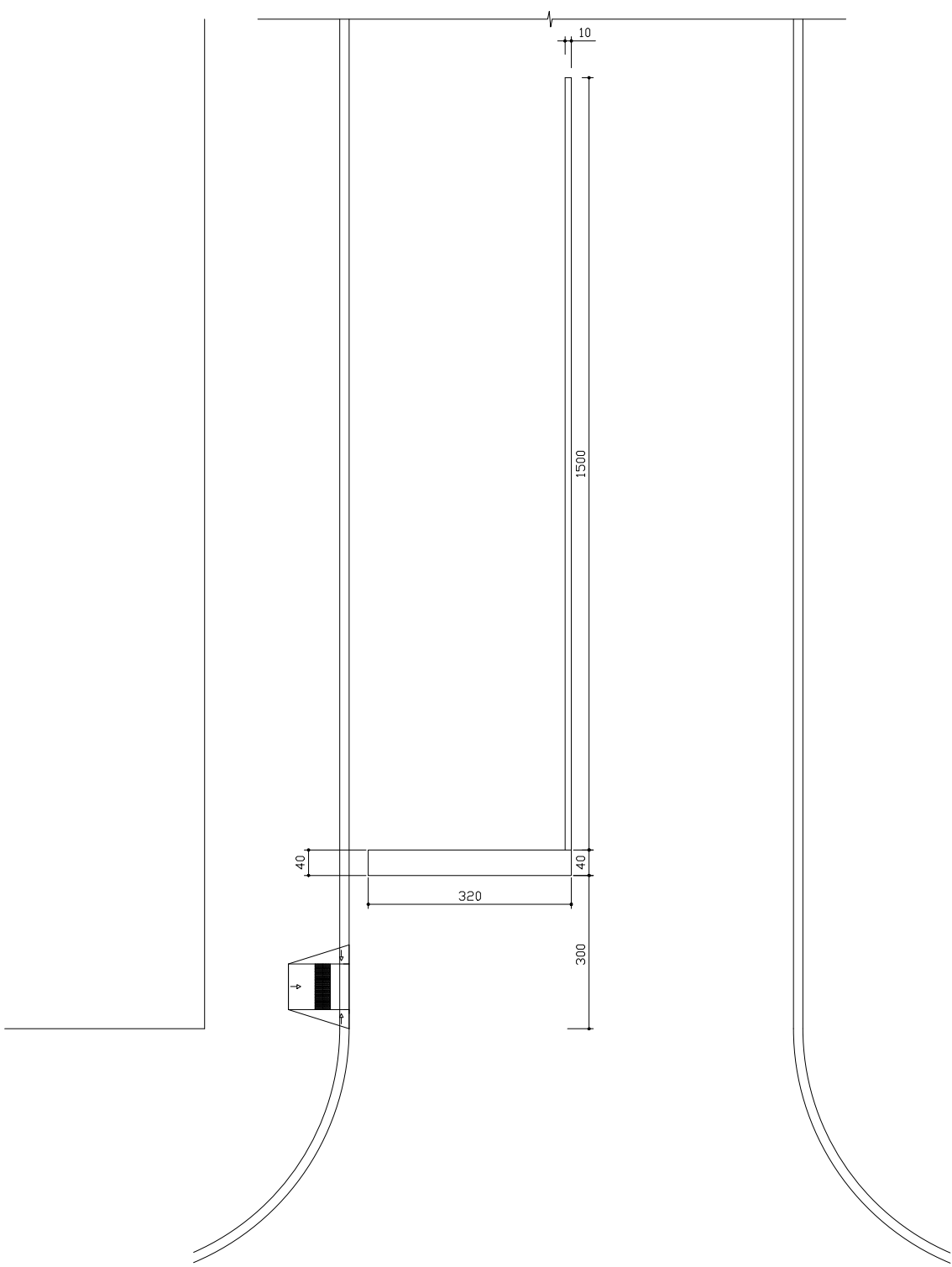


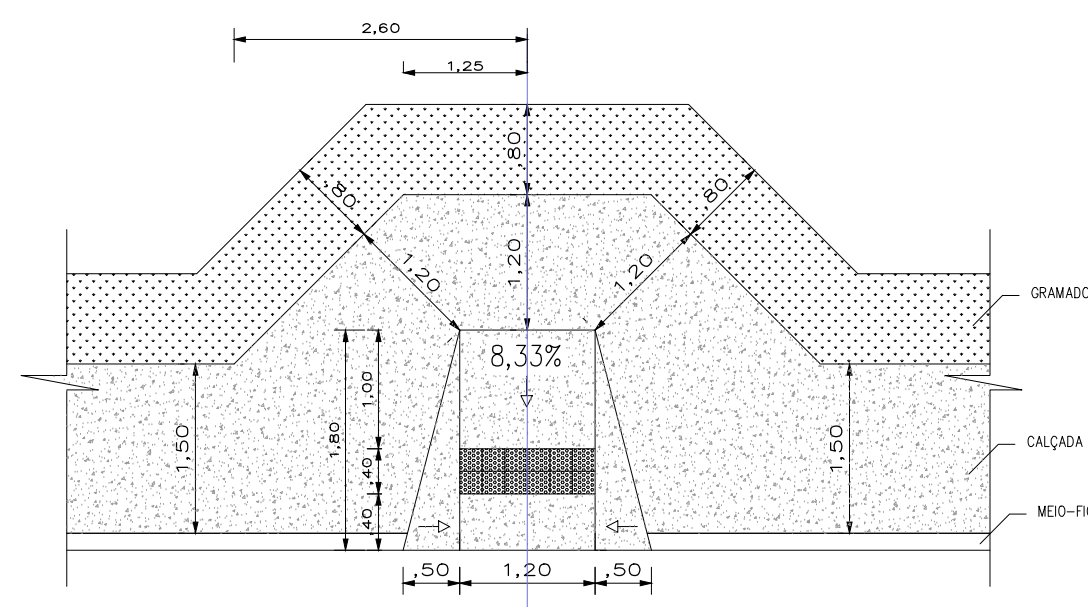
PLANTA - RUA ROLÂNDIA - ESCALA 1:750

ESTATÍSTICA - RUA ROLÂNDIA

LOCAL	TRECHO	PAVIMENTAÇÃO (m2)	MEIO-FIO (m)	CALÇADA (m2)	GRAMA (m2)	PINTURA DE FAIXA (m2)	PLACA COD. R-2	REMÓCIO DE CAMADA SUPERFICIAL (m3)	BASE BRITA e=15cm(m3)	CEBUQ (Ton.)	ESPESURA CBUQ (cm)	EXTENSÃO (m)	RAMPA (Und)	PLACA DE RUA	ÁRVORES (Und)
RUA ROLÂNDIA	RUA JANDAIA DO SUL – RUA JACAREZINHO	5.355,00	1.216,10	2.176,40	943,40	16,68	-	803,25	803,25	535,50	4,00	614,00	12	04	54

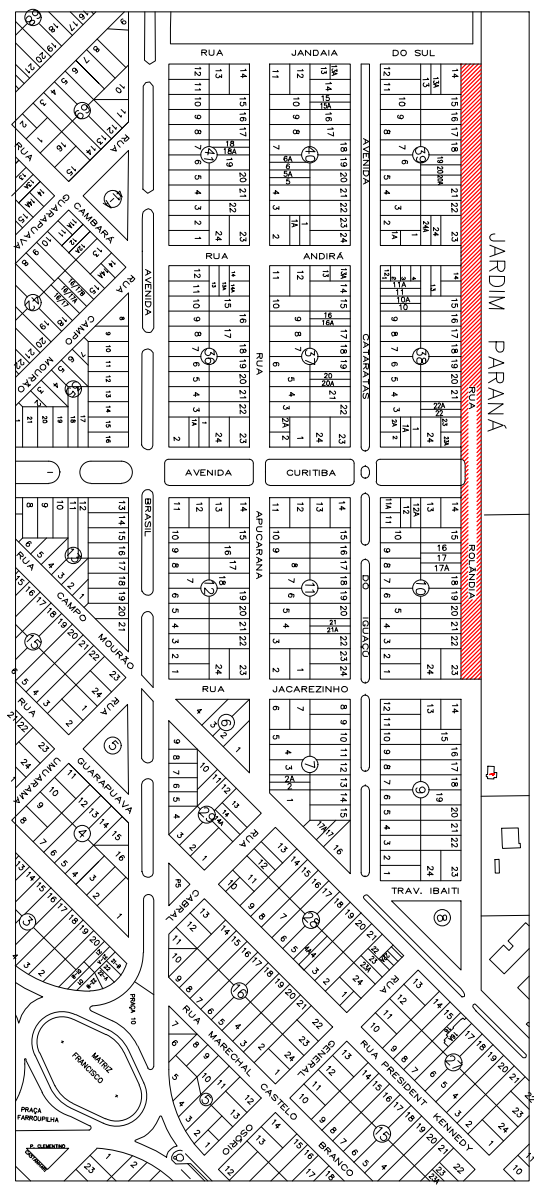
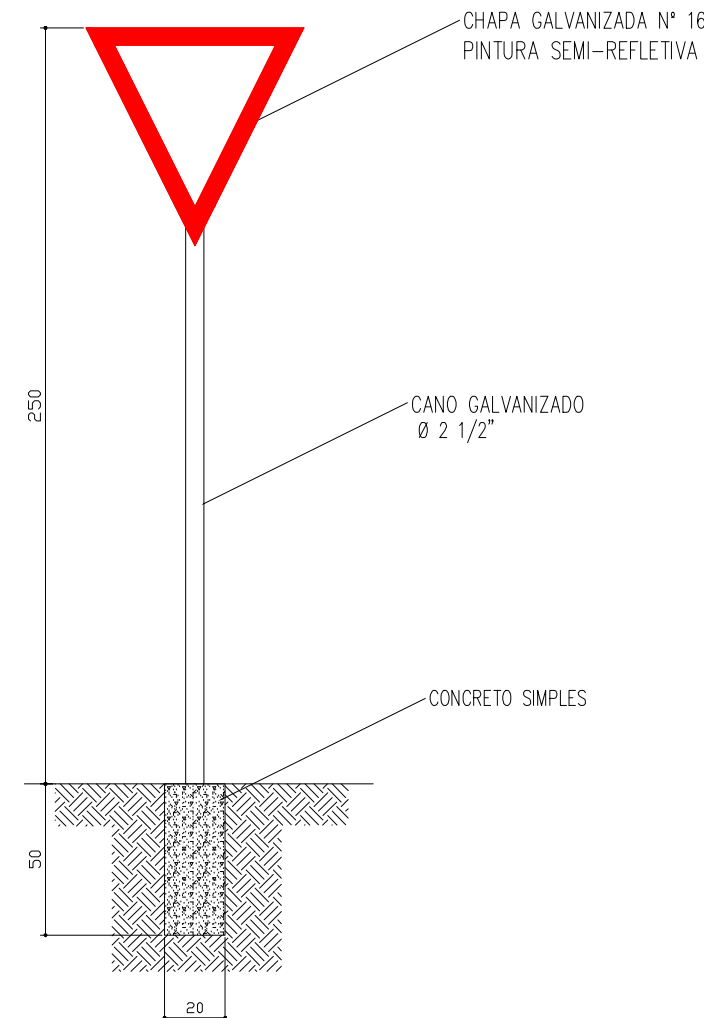


PINTURA DE FAIXA – PISTA SIMPLES (RUAS)
FAIXA BRANCA A=1,28m2
FAIXA AMARELA A=1,50m2

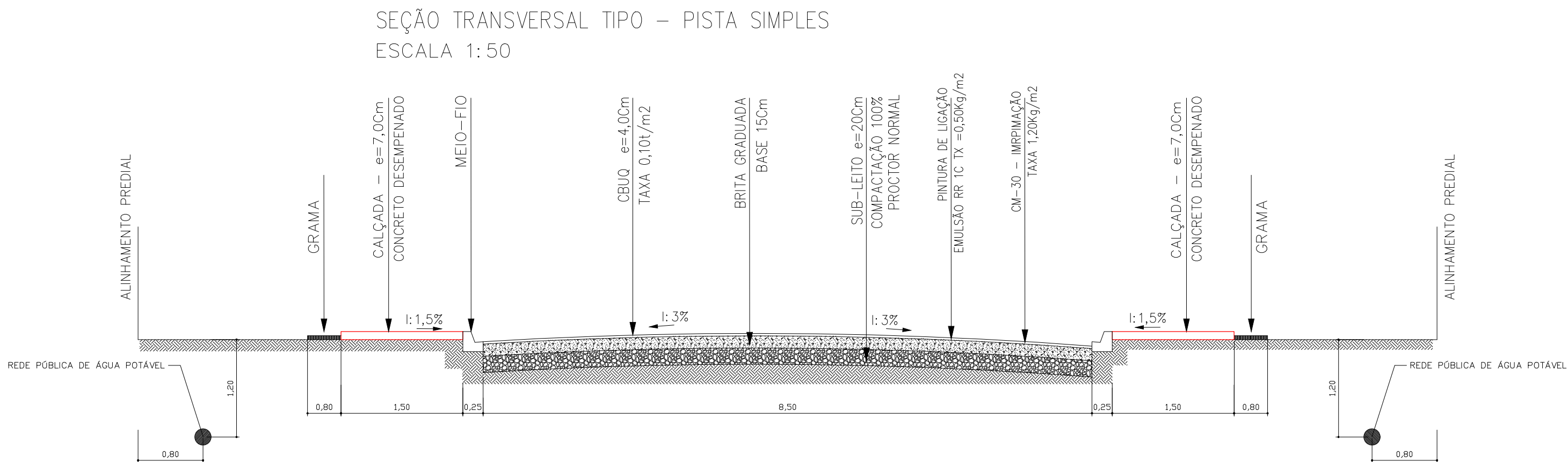


RUA
DET. DO REBAIXO NA CALÇADA
ESC. 1/50

SINALIZAÇÃO VERTICAL
CÓDIGO – R2



PLANTA DE SITUAÇÃO
JARDIM PARANÁ



LEGENDA

- PAVIMENTAÇÃO
- MEIO FIO
- CALÇADA
- GRAMA
- SINALIZAÇÃO VERTICAL – PLACA COD. R-2
- RAMPA – CALÇADA REBAIXADA

PAVIMENTAÇÃO ASFÁLTICA

DISCRIMINAÇÃO PAVIMENTAÇÃO ASFÁLTICA - MEIO FIO - CALÇADAS - GRAMA E SINALIZAÇÃO VIÁRIA		
LOCAL RUA ROLÂNDIA - JARDIM PARANÁ		
PROPRIETÁRIO MUNICÍPIO DE ASSIS CHATEAUBRIAND - PARANÁ		
FOLHA 06/06	RESPONSÁVEL TÉCNICO	
ESCALA INDICADA		
DATA DEZ/15		