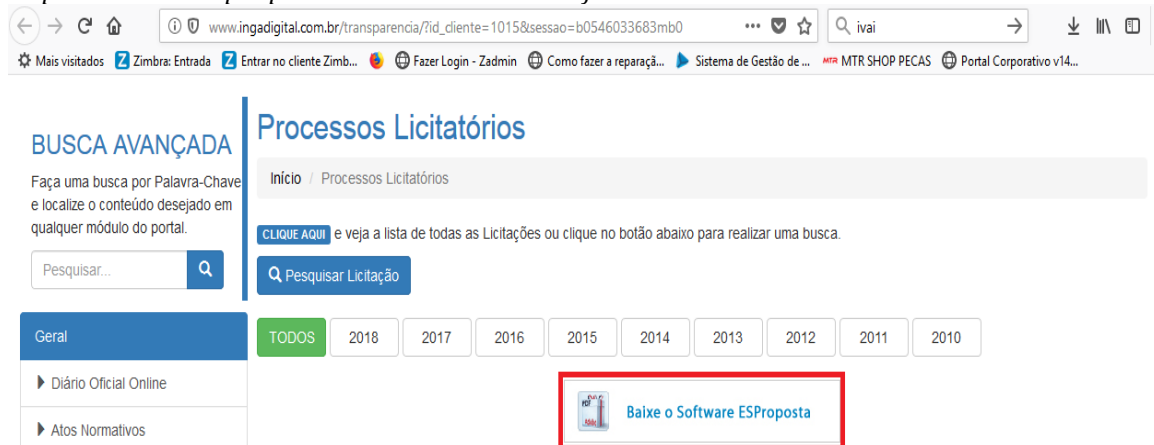


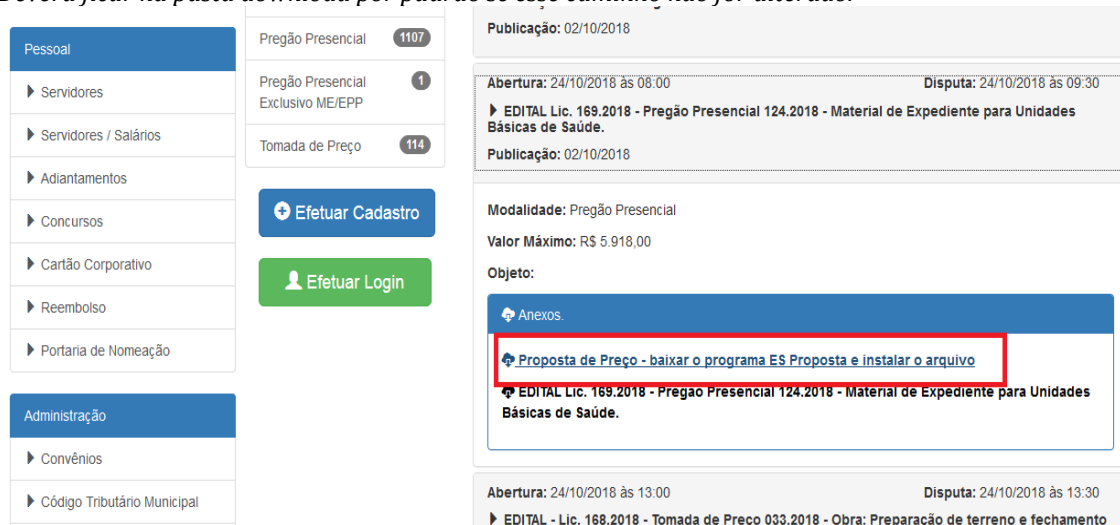
Primeiro acessa site www.ivaipr.gov.br e acessa o link licitação



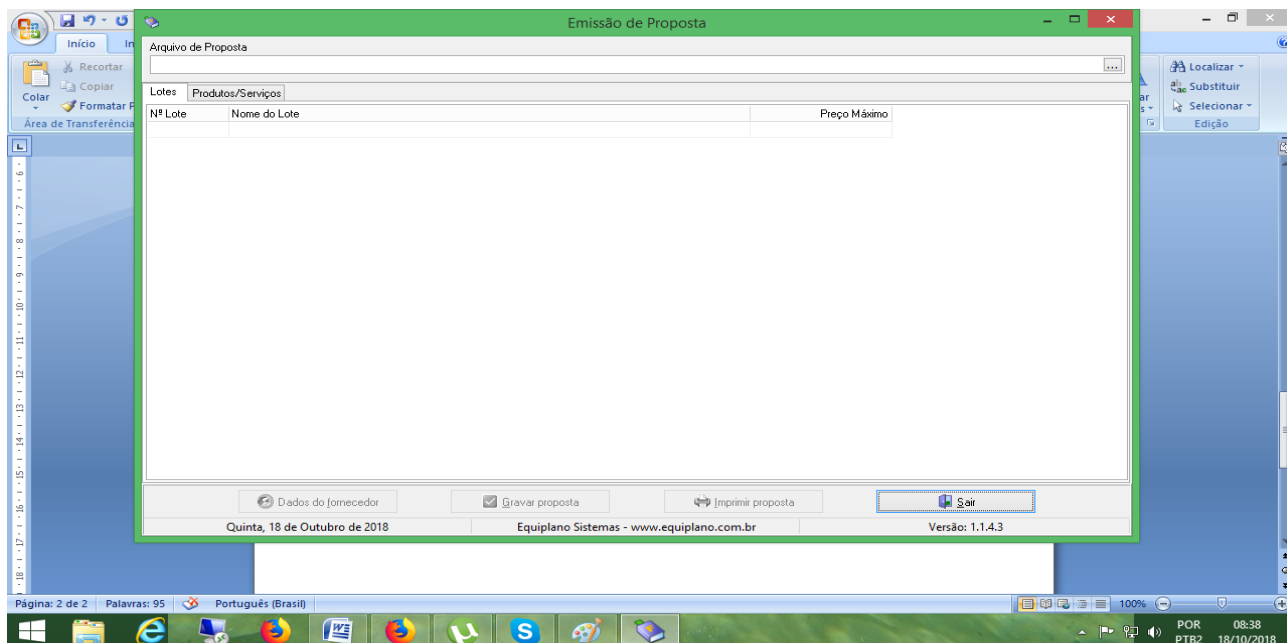
Em seguida baixar o programa emissor da proposta como segue imagem a baixo, programa deverá ficar na pasta download por padrão se esse caminho não for alterado.



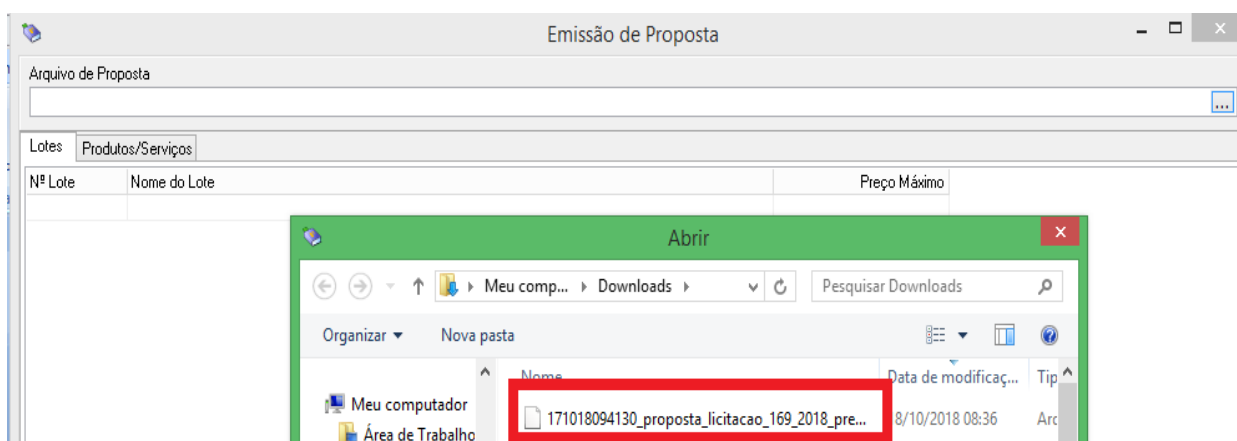
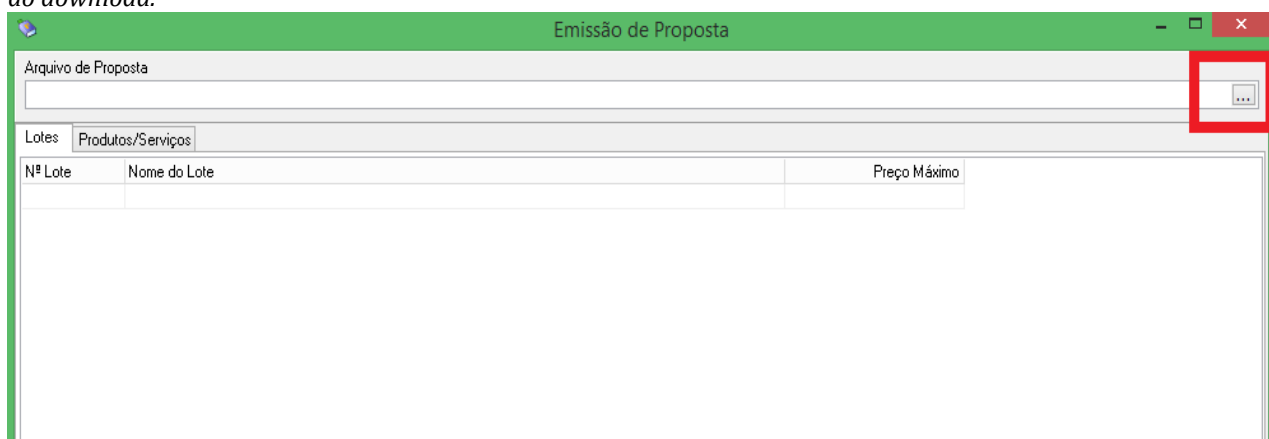
Em seguida deverá ser baixado o arquivo da proposta de sua licitação como segue imagem abaixo. Deverá ficar na pasta download por padrão se esse caminho não for alterado.



Após feito o download dos dois arquivos, da proposta e do arquivo da proposta, é preciso executar o programa gerador da proposta que vem como o nome `proposta_ivaipr`



Clica no canto superior esquerdo onde tem um quadrinho com três pontos para localizar o arquivo da proposta que foi baixado e por padrão deve estar na pasta download ou no caminho escolhido na hora do download.



Emissão de Proposta

Arquivo de Proposta: C:\Users\Contab\Downloads\171018094130_proposta_licitacao_169_2018_pregao_presencial_124_2018_material_de_expediente_ubs_est.es

Entidade: Município de Ivaí Nº Licitação: 000124 Exercício: 2018 Modalidade: Pregão Presencial Tipo de apuração: Por Lote

Nº Lote	Nome do Lote	Preço Máximo
001	Material de Expediente	5.087,00
002	Material de copa / cozinha	701,00
003	Doces	130,00

Quinta, 18 de Outubro de 2018 Equiplano Sistemas - www.equiplano.com.br Versão: 1.1.4.3

Página: 3 de 3 | Palavras: 134 | Português (Brasil) | 100% | POR 08:46 PTB2 18/10/2018

*Escolhendo o arquivo, a proposta deve ser preenchida em todos os campos solicitados.
A proposta deve ser impressa e assinada, e também deve ser salva em arquivo digital (pen-drive ou cd).*