

PLANTA - RUA FRANÇA - ESCALA 1:750

ESTATÍSTICA - RUA FRANÇA

LOCAL	TRECHO	PAVIMENTAÇÃO (m2)	MEIO-FIO (m)	CALÇADA (m2)	GRAMA (m2)	PINTURA DE FAIXA (m2)	PLACA COD. R-2	REMOÇÃO DE CAMADA SUPERFICIAL (m3)	BASE BRITA e=15cm(m3)	CBUQ (Ton.)	ESPESSURA CBUQ (cm)	EXTENSÃO (m)	PLACA DE RUA	RAMPA (und)
RUA FRANÇA	AV. RADIAL SUL – TRAV. PRAGA	3.126,80	724,50	1040,78	629,90	19,46	–	469,02	469,02	312,68	4,00	336,59	02	14

LEGENDA

PAVIMENTAÇÃO

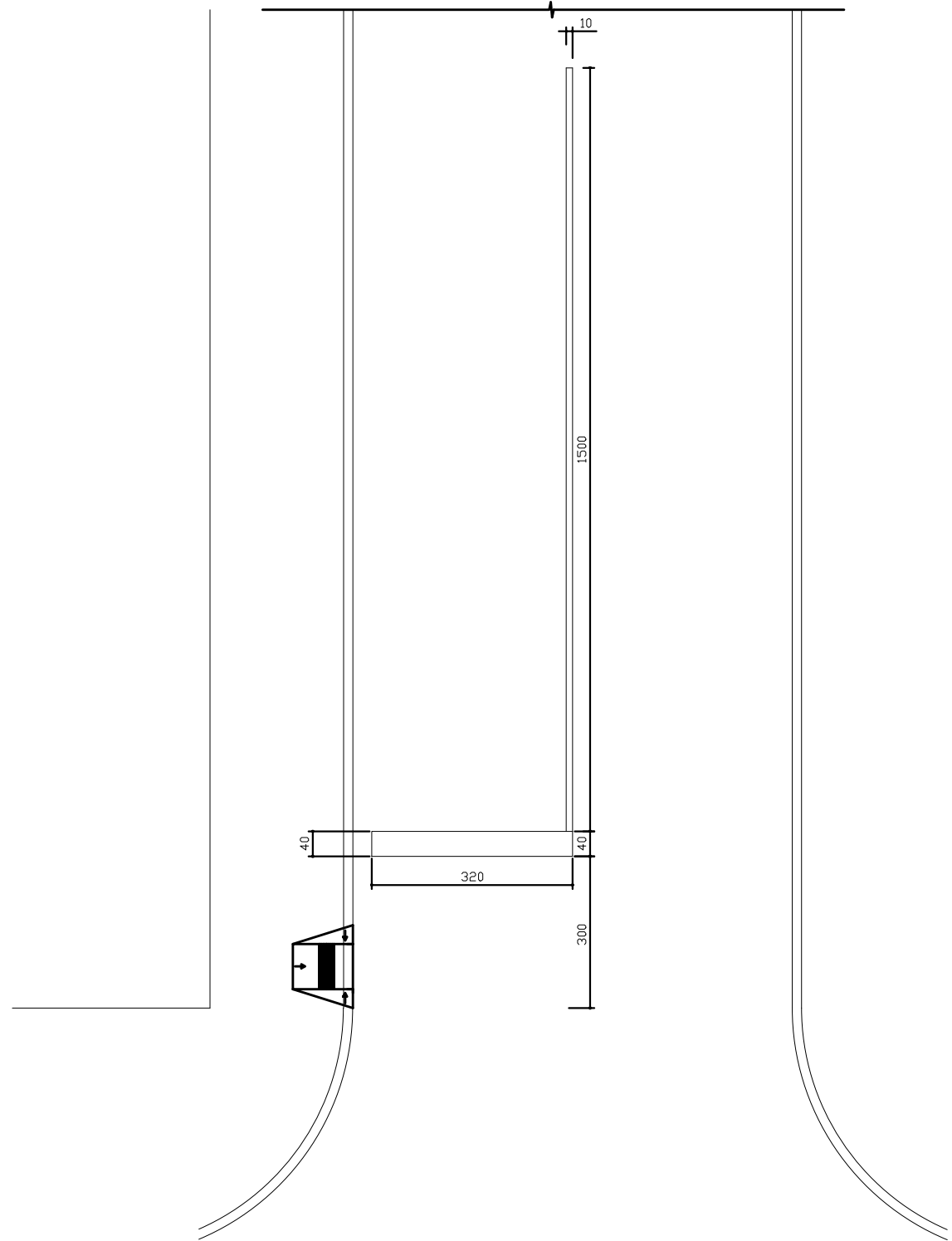
MEIO FIO

CALÇADA

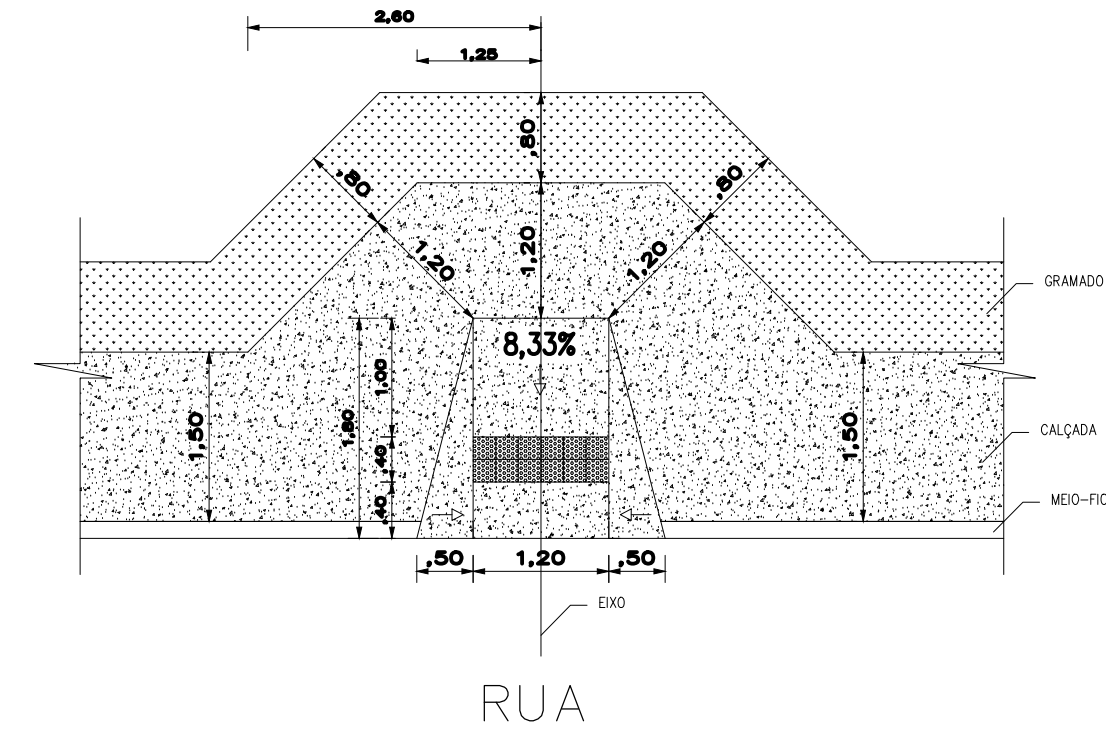
GRAMA

SINALIZAÇÃO VERTICAL – PLACA COD. R-2

RAMPA – CALÇADA REBAIXADA

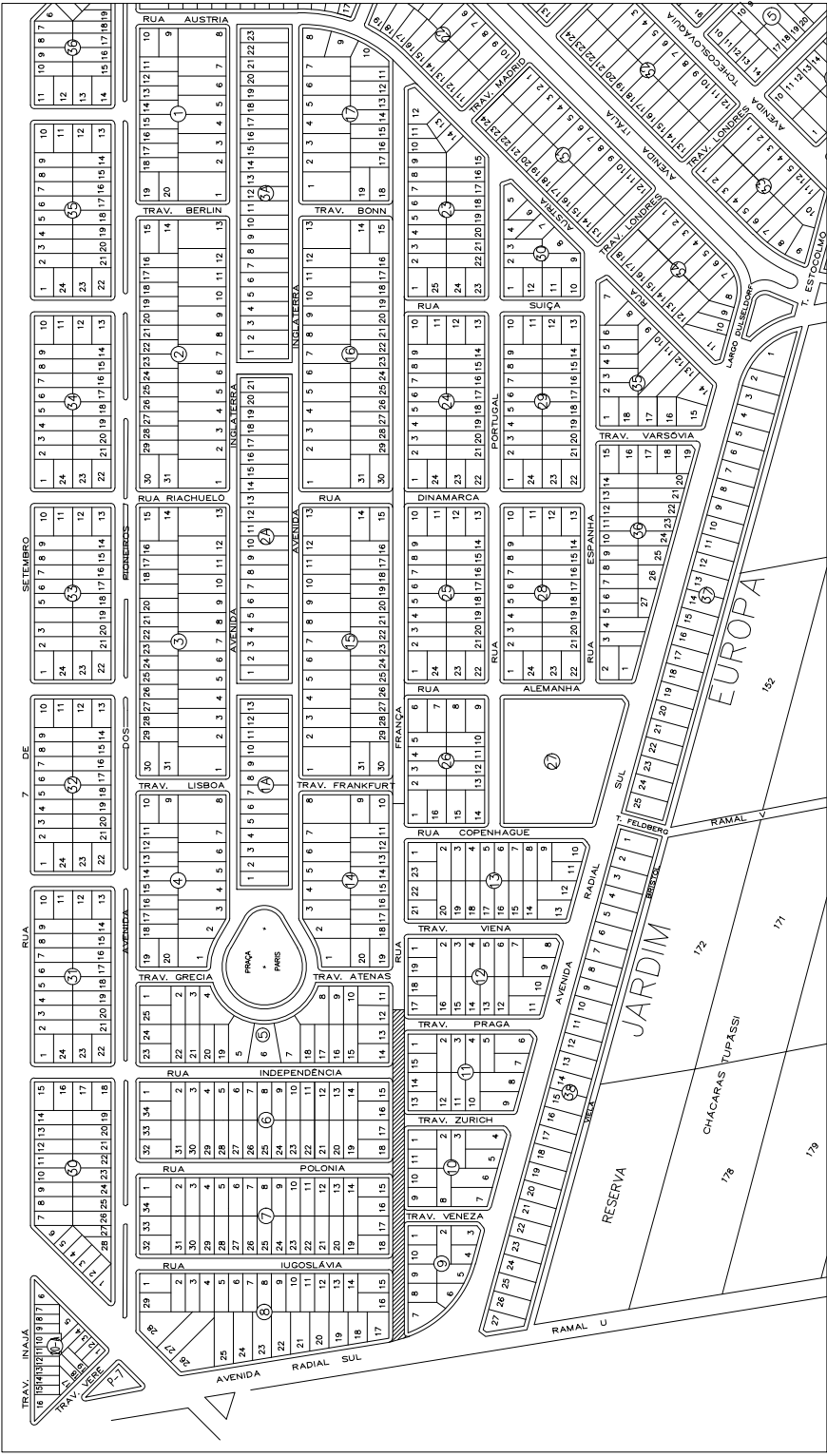
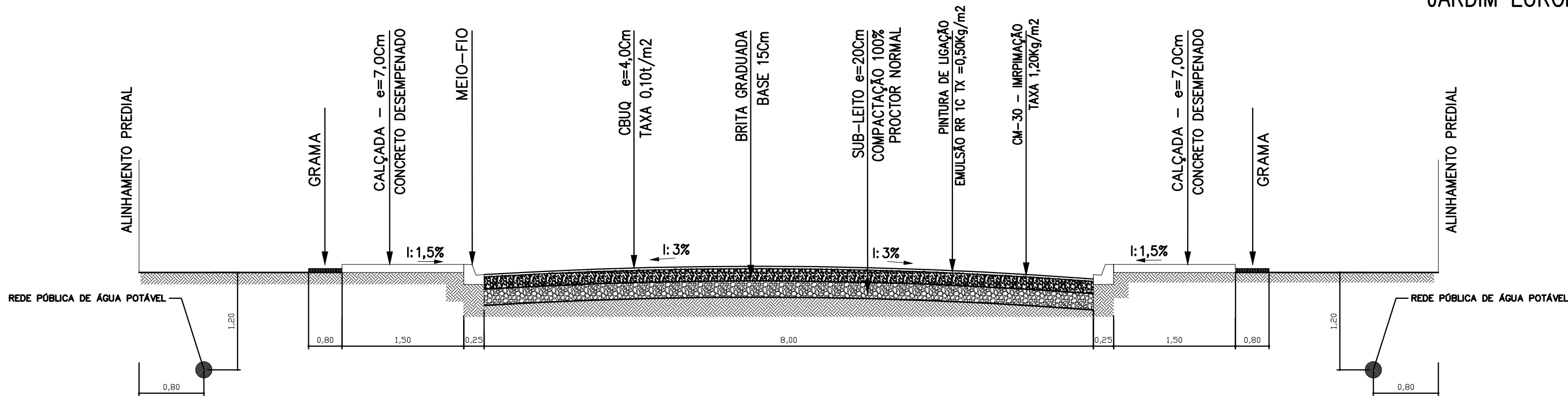


PINTURA DE FAIXA – PISTA SIMPLES (RUAS)  
FAIXA BRANCA A=1,28m2  
FAIXA AMARELA A=1,50m2

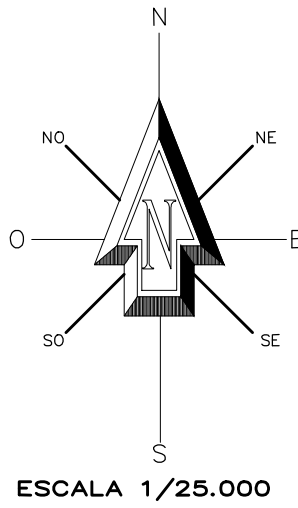


DET. DO REBAIXO NA CALÇADA  
ESC. 1/50

SEÇÃO TRANSVERSAL TIPO – PISTA SIMPLES  
ESCALA 1:50



PLANTA DE SITUAÇÃO  
JARDIM EUROPA



ESCALA 1/25.000

PAVIMENTAÇÃO ASFÁLTICA

DISCRIMINAÇÃO PAVIMENTAÇÃO ASFÁLTICA - MEIO FIO - CALÇADAS - GRAMA E SINALIZAÇÃO VIÁRIA

LOCAL RUA FRANÇA - JARDIM EUROPA

PROPRIETÁRIO MUNICÍPIO DE ASSIS CHATEAUBRIAND - PARANÁ

FOLHA 01/09	MUNICÍPIO DE ASSIS CHATEAUBRIAND – PR	RESPONSÁVEL TÉCNICO
ESCALA INDICADA		
DATA DEZ/2015		