LEGENDA DOS PONTOS
ELÉTRICOS, SOM, TV CABO, INTERFONES, INFORMÁTICA E ALARME

32	LUMINÁRIA COM LÂMPADA INCANDESCENTE PARA EMBUTIR NO TETO 60/100W–127V A=POTÊNCIA B=CIRCUITO C=COMANDO DO INTERRUPTOR
A,B,C X 32	LUMINÁRIA COM LÂMPADA FLUORESCENTE 2X32W–127V. A=CIRCUITO B=COMANDO DO INTERRUPTOR
A B C	ARANDELA EXTERNA NA PAREDE COM LÂMPADA FLUORESCENTE COMPACTA 23W–127V A=POTÊNCIA B=CIRCUITO C=COMANDO DO INTERRUPTOR
	PONTO PARA ILUMINAÇÃO DE EMERGÊNCIA NO TETO OU PAREDE.
	TOMADA UNIVERSAL 127V, ALTA INSTALADA À 2.50m DO SEU CENTRO AO PISO.
	PONTO P/ VENTILADOR INSTALADO À 2.50m DO SEU CENTRO AO PISO.
S COMANDO	INTERRUPTOR SIMPLES 1 TECLA.
S2 COMANDO	INTERRUPTOR SIMPLES 2 TECLAS.
S3 COMANDO	INTERRUPTOR SIMPLES 3 TECLAS.
S4 COMANDO	INTERRUPTOR SIMPLES 4 TECLAS.
P COMANDO	INTERRUPTOR PARALELO 1 TECLA.
P2 COMANDO	INTERRUPTOR PARALELO 2 TECLAS.
V2 COMANDO	COMANDO P/ 02 VENTILADORES.
	TOMADA UNIVERSAL 127V, BAIXA INSTALADA À 0.30m DO SEU CENTRO AO PISO.
	01 TOMADA UNIVERSAL 2P+T(COMPUTADOR) 127V, BAIXA INSTALADA À 0.30m DO SEU CENTRO AO PISO OU CONFORME ESPECIFICAÇÃO EM PLANTA.
	01 TOMADA UNIVERSAL 127V, BAIXA INST. À 0.30m DO SEU CENTRO AO PISO + 01 TOMADA ALTA NA MESMA LINHA INSTALADA À 2.10m DO SEU CENTRO AO PISO.
	02 TOMADAS UNIVERSAIS 2P+T(COMPUTADOR) 127V, BAIXA INSTALADAS À 0.30m DO SEU CENTRO AO PISO.
	TOMADA UNIVERSAL 127V, MÉDIA INSTALADA À 1.10m DO SEU CENTRO AO PISO.
	TOMADA UNIVERSAL 127V, ALTA INSTALADA À 2.10m DO SEU CENTRO AO PISO. EXAUSTOR 127V – CHUVEIRO 220V – TOMADA SIMPLES 127V – DBS/EBF. AMBIENTE
AR	TOMADA BIFÁSICA 2P+T 220V, INSTALADA À 1.50m DO SEU CENTRO AO PISO
	QDL – QUADRO DE DISTRIBUIÇÃO DE LUZ.
	PONTO P/ ALARME EM Cx.4x2" (SENSOR DE PRESENÇA).
	PONTO PARA INTERFONE INST. À 1.30m DO SEU CENTRO AO PISO.
	PONTO P/ TV CABO/ANTENA COLET. NA PAREDE INST. À 0.30m DO SEU CENTRO AO PISO OU ACOMPANHA ALTURA DA TOMADA DE TV.
	PONTO PARA INFORMÁTICA EM Cx.4x4" INST. À 0.30m DO SEU CENTRO AO PISO.
	PONTO PARA SOM EM Cx. 4"x2" INST. À 2.50m DO SEU CENTRO AO PISO.
A	TUBULAÇÃO EMBUTIDA NA LAJE – P/ ALARME.
S	TUBULAÇÃO EMBUTIDA NA LAJE – P/ SOM.
I	TUBULAÇÃO EMBUTIDA NO PISO – P/ INTERFONE.
TV	TUBULAÇÃO EMBUTIDA NO PISO – P/ ANTENA COLETIVA/TV CABO.
INF	TUBULAÇÃO EMBUTIDA NO PISO – P/ INFORMÁTICA.
	TUBULAÇÃO EMBUTIDA NA PAREDE OU LAJE.
	TUBULAÇÃO EMBUTIDA NO PISO.
	ELETRODUTO QUE SOBE.
	ELETRODUTO QUE DESCE.
	CONDUTORES: NEUTRO, FASE, RETORNO E TERRA, RESPECTIVAMENTE.

OBSERVAÇÕES

TODA TUBULAÇÃO DE ELÉTRICA E ALARME NÃO ESPECIFICADA SERÁ DE #13mm.
TODA TUBULAÇÃO DE TV, INTERFONE, SOM E INFORMÁTICA SERÁ DE #19mm.
TODA FIAÇÃO NÃO ESPECIFICADA SERÁ DE #2.5mm2.
OS DIÂMETROS DOS ELETRODUTOS SÃO MEDIDAS INTERNAS.

– OS CONDUTORES DEVERÃO POSSUIR AS SEGUINTES CORES:

PRETA	FASE R
BRANCA	FASE S
VERMELHA	FASE T
AZUL CLARO	NEUTRO
CINZA	RETORNO
VERDE	TERRA

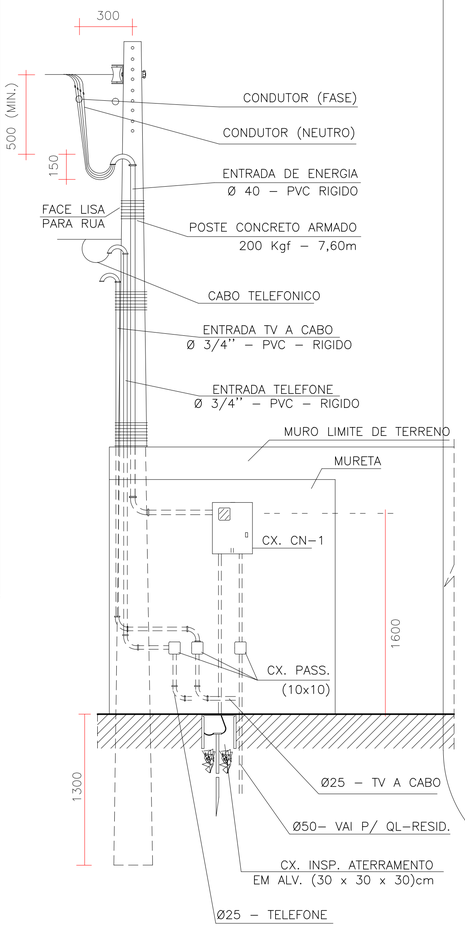

ENTRADA DE ENERGIA
S/ ESCALA

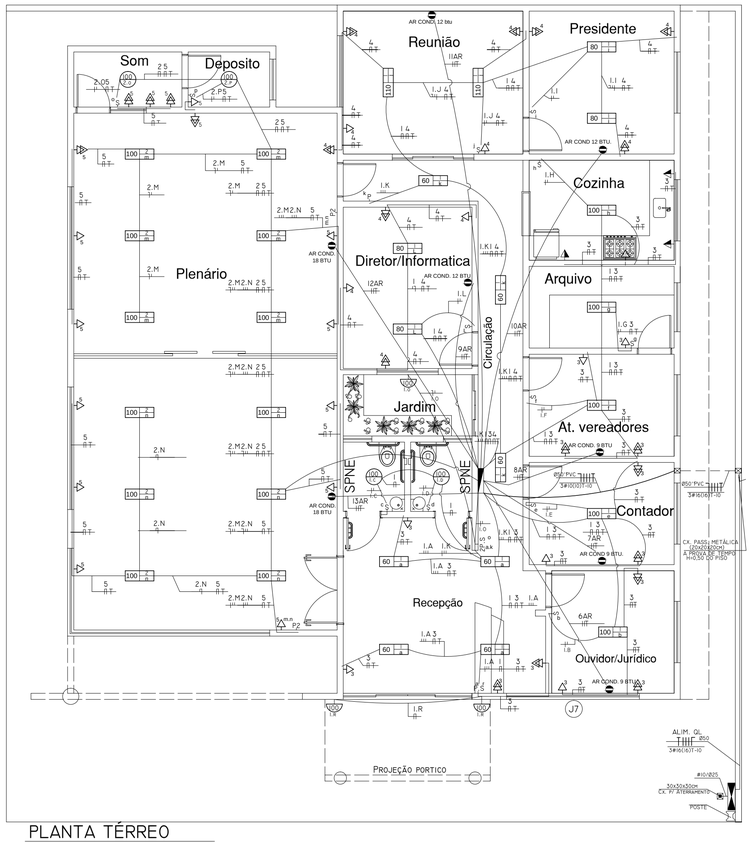

PLANTA TÉRREO
ESCALA 1:50

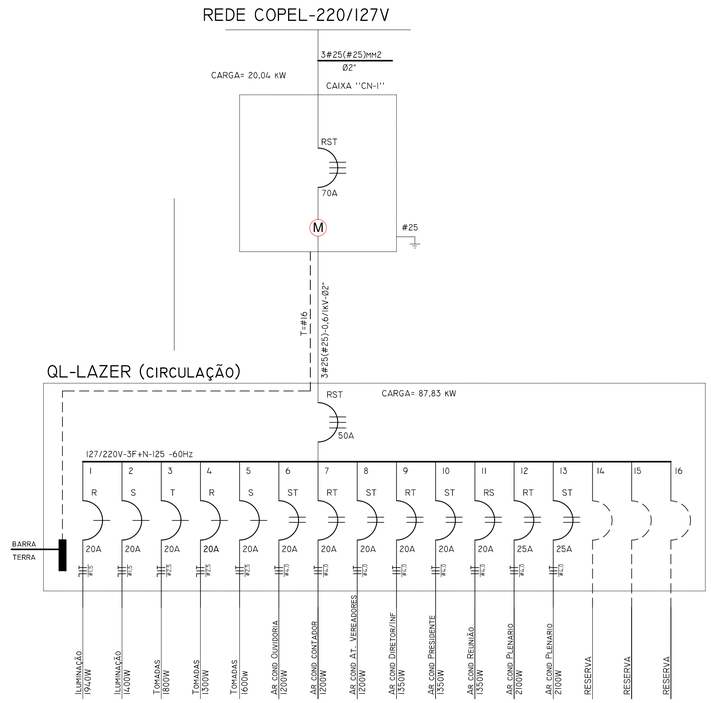

DIAGRAMA UNIFILAR
S/ ESCALA

PAULINHO BRAZ
ARQUITETO

PAULO CESAR GAMA DE SOUZA
ARQUITETO & URBANISTA
CAU A86681-5
ARQUITETURA | INTERIORES | DESIGN
43 9934.3883 | PAULOSOUZA.ARQ@HOTMAIL.COM

ASSUNTO: PROJETO ELÉTRICO	PRANCHA: ÚNICA	ESCALAS: INDICADA
EDIFICAÇÃO: CÂMARA DE VEREADORES		
LOCAL DA OBRA: ESQUINA COM A RUA PRIMO BASSI E MANOEL SILVA MACHADO - N __ -CENTRO LOTE 329 - QUADRA 28 - SANTA MARIANA - PR		DATA: 05/01/2014
PROPRIETÁRIO: CÂMARA MUNICIPAL DE SANTA MARIANA		CPF/CNPJ: 01.563.059-0001-50