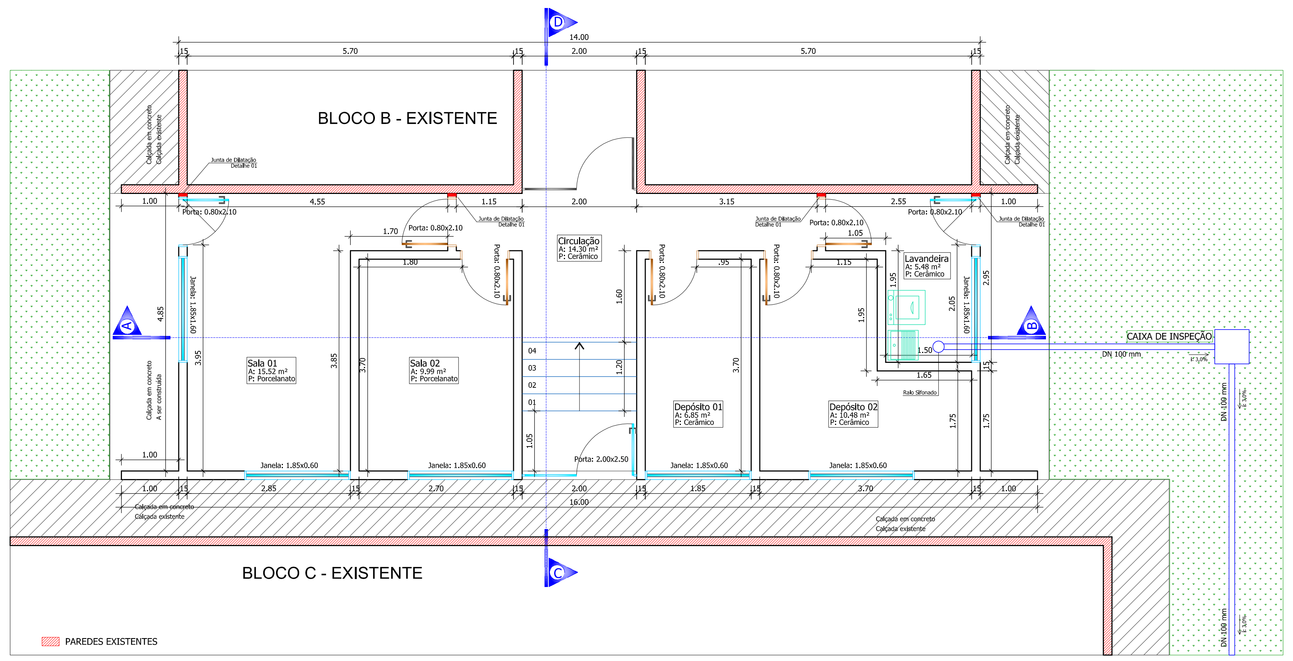

PLANTA BAIXA
PAVTO TÉRREO
ÁREA: 70.30 m²
ESCALA : 50

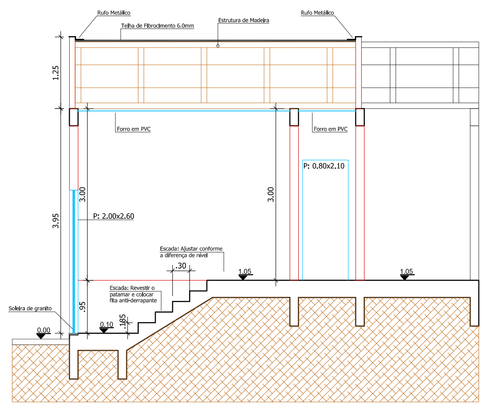

CORTE CD

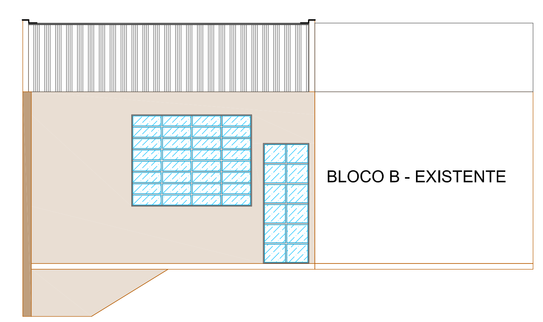

FACHADA LATERAL

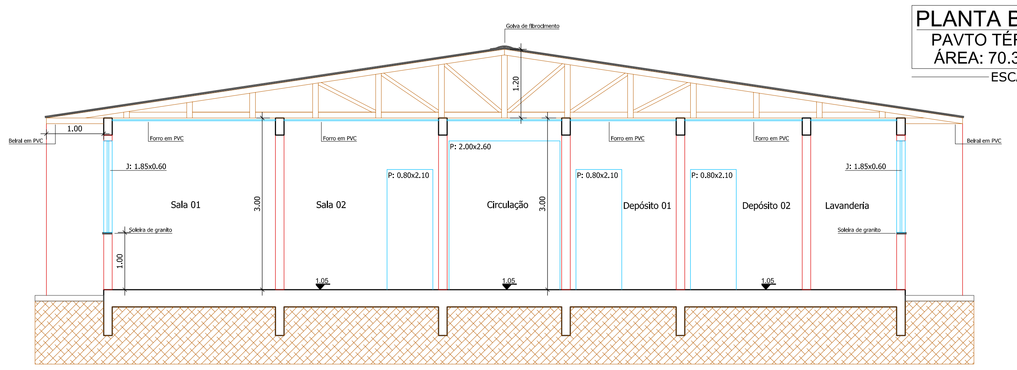

CORTE AB

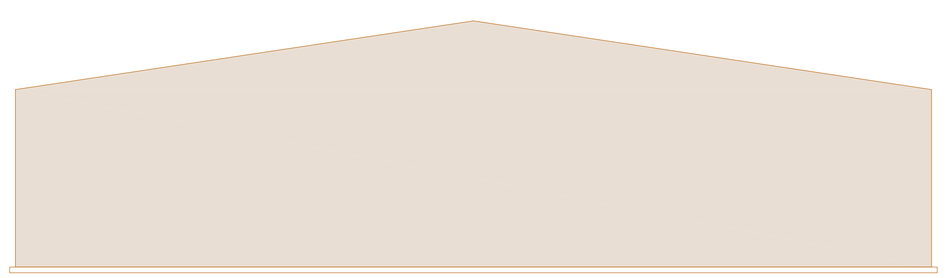

FACHADA FRONTAL

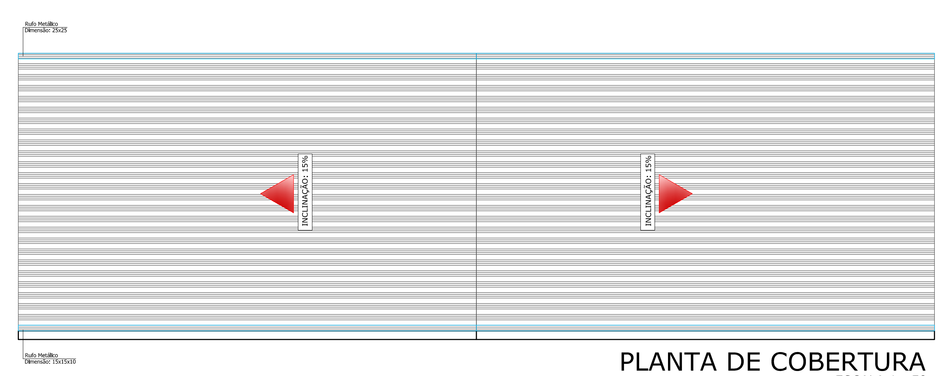

PLANTA DE COBERTURA
ESCALA 1 : 50

ESPECIFICAÇÕES CONSTRUTIVAS

1- ALVENARIA:

1.1- PAREDES EXTERNAS:
Serão todas rebocadas, Com aplicação de textura em algumas Paredes.

1.2- PAREDES INTERNAS:
Serão todas rebocadas, Com aplicação de textura em algumas Paredes.

2- REVESTIMENTOS:

2.1- REVESTIMENTO CERÂMICO:

2.1.1- REVESTIMENTO PAREDES DA LAVANDERIA:
Serão todas rebocadas, Com aplicação de cerâmico no tamanho de 20x40 cm.

2.1.2- REVESTIMENTO PAREDES DA LAVANDERIA:
Todos os banheiros terão revestimento até a altura de 180 cm.

2.1.3- REVESTIMENTO DOS PISOS:
As peças a serem empregadas serão na dimensão de 30x30cm.
Vide Projeto Arquitetônico - Planta Baixa.

3- TETO:

3.1- FORRO:
Em todas as dependências do Pavimento Térreo, Haverá o emprego de forro de PVC.

3.2- ILUMINAÇÃO:
Será feito o emprego de iluminação embutida na laje.

4- ESQUADRIAS:

4.1- JANELAS:
Vide Tabela de Esquadrias. Segundo a numeração J (número) ; Especificações.

4.2- PORTAS:
Vide Tabela de Esquadrias. Segundo a numeração P (número) ; Especificações.

5- COBERTURA:

5.1. Apoios:
Deverão ser executados em madeira maciça, conforme detalhamento das Cortes.
Poderá ser composto de "tesa" ou em peça única. Montados conforme projeto.

5.2. TELHAS:
Será feito o emprego de telha de fibrocimento com espessura de 6,0 mm.

5.3. INCLINAÇÃO:
O ângulo a ser empregado é de 15,00%.

6- INSTALAÇÕES:

6.1. REDE ELÉTRICA:
Alimentação de acordo com Padrão Copel, Padrão Trifásico, mínimo de 50A.

6.2. ELÉTRICA - EQUIPAMENTOS:
Os equipamentos a serem instalados deverão ser na cor branca, Padrão de referência Pial Plus, ou similar. O acabamento não deverá apresentar parafusos aparentes.

6.3. REDE DE TELEFONE:
Os equipamentos a serem instalados deverão ser na cor branca, Padrão de referência Pial Plus, ou similar. O acabamento não deverá apresentar parafusos aparentes.
Segundo Normas da ABNT - Padrão Anatel.

6.4. HIDROSSANITÁRIAS - ÁGUA FRIA:
A Alimentação deverá seguir o Padrão da Sanepar, O Reservatório deverá ter capacidade de 1.000 Litros e sistema de bombeamento.

6.5. HIDROSSANITÁRIAS - AMBIENTES:
Todos os ambientes deverão apresentar Registros, O acabamento será em metal cromado.

6.6. HIDROSSANITÁRIAS - ESGOTO:
A coleta deverá estar em acordo com as normas Sanepar, O local da obra, possui Rede de Esgoto Trabalo.

6.7. HIDROSSANITÁRIAS - PLUVIAL:
Calhas e Tubos de Queda serão metálicas, com junções e conexões soldadas. Será feito o reaproveitamento da água pluvial através de Cisterna com capacidade de 1.000 Litros e sistema de bombeamento, para uso exclusivo do jardim.

6.8. HIDROSSANITÁRIAS - GÁS:
O projeto não prevê a instalação de Rede de Gás.

6.9. SISTEMA DE COMBATE A INCÊNDIO:
O S.C.I.P. deverá ser aprovado pelo Corpo de Bombeiros. A implantação do mesmo deverá seguir de forma rigorosa o previsto na aprovação.

7- ESTRUTURA:

7.1. FUNDAÇÃO:
A Fundação deverá ser executada com blocos e estacas. Segundo Normas Técnicas.

7.2. SUPRA-ESTRUTURA:
Deverá obedecer aos critérios preconizados na Norma NBR 6118 e NBR 6123.

8- ESQUADRIAS:

8.1. PORTAS INTERNAS:
A Portas Internas serão de madeira compensada.
Deverão seguir rigorosamente o padrão existente.

8.2. PORTAS EXTERNAS:
As portas externas serão compostas de metal e vidro comum.
Deverão seguir rigorosamente o padrão existente.

8.3. JANELAS:
As janelas serão compostas de metal e vidro comum.
Deverão seguir rigorosamente o padrão existente.

PREFEITURA MUNICIPAL DE IVAÍ

PROJETO ARQUITETÔNICO

OBRA: ESCOLA R. M. DR. LEOPOLDO G. DA CUNHA
PLANTA BAIXA - CORTES AB E CD - P. COBERTURA
ESPECIFICAÇÕES - FACHADAS

RESPONSÁVEL TÉCNICO
ENGENHEIRO CIVIL - MESTRE ENG. PRODUÇÃO
JEFFERSON DE PAULA
CREA/SC 050600-5/D

PROPRIETÁRIO : **PREFEITURA MUNICIPAL DE IVAÍ**

DEPARTAMENTO DE HABITAÇÃO E ENGENHARIA
TELEFONE: (42) 3247-1222 - IVAÍ - PARANÁ

02/02
PRANCHA

FOLHA: A 01
ESCALA: 1 : 1200
DATA: NOVEMBRO/2013