


PLANIALTIMÉTRICO - SANTINA MARIA MARQUEZE BORGES

ESCALA 1:500




QUANTITATIVO

R. SANTINA M. M. BORGES	Un.	Quantidade
Área Pavimentada	m²	2.250,00
Meio-Fio Trecho reto	m	719,56
Meio-Fio Trecho curvo	m	54,81
Fincadinha	m	21,00
Calçada	m²	1.033,76
Rampa de Acessibilidade	und	12,00

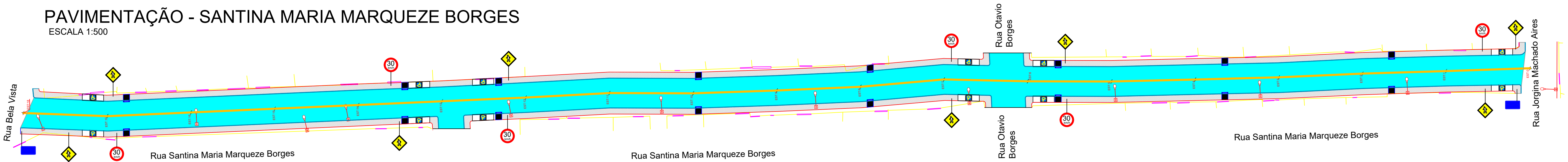
INTERFERÊNCIA - SANTINA MARIA MARQUEZE BORGES

ESCALA 1:500

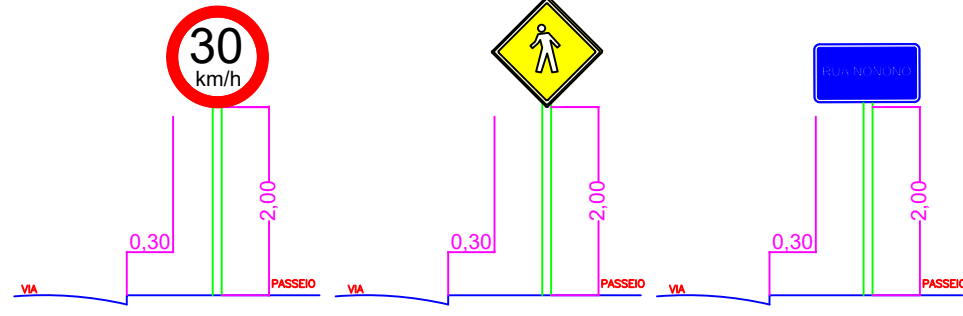


PAVIMENTAÇÃO - SANTINA MARIA MARQUEZE BORGES

ESCALA 1:500



PLACAS



DETALHES PARA LOCAÇÃO DE PLACAS

LEGENDA:

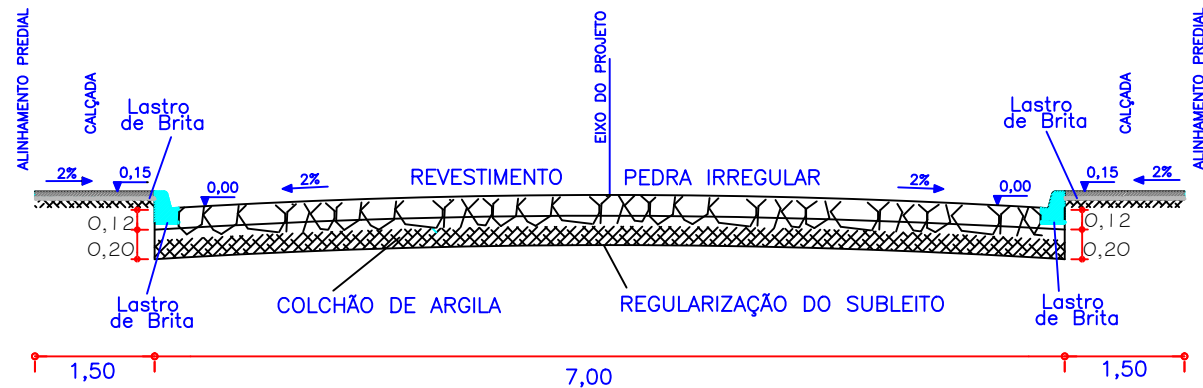
- SINAL DE FORMA CIRCULAR (R19)
D = 0,40 m (0,1257 m²)
QTIDADE : 06 und.
- SINAL DE FORMA RETANGULAR (A32a)
L = 0,45 m (0,2025 m²)
QTIDADE : 08 und.
- PLACA ESMALTADA IDENTIFICAÇÃO DE RUA
L = 0,45 m, H = 0,20 m (0,09 m²)
QTIDADE : 02 und.

LEGENDAS

- BUEIRO (BOCA-DE-LOBO) 16
- RAMPA DE PASSEIO PARA ACESSO DE PORTADORES DE NECESSIDADES ESPECIAIS (12)
- MEIO-FIO 774,37 m
- FINCADINHA 21,00m
- PAVIMENTAÇÃO COM PEDRA IRREGULAR
2.520,00 m²
- PASSEIO (Calçada em concreto armado à executar)
1.033,76 m²

SEÇÃO TRANSVERSAL

s/escala



PREFEITURA MUNICIPAL DE IMBAÚ

SSU - SECRETARIA DE SERVIÇOS URBANO

DEPARTAMENTO DE SERVIÇOS URBANOS

ENGENHARIA

PROPRIETÁRIO:
SECRETARIA MUNICIPAL DE OBRAS E VIAÇÃO

OBRA:
PAVIMENTAÇÃO COM PEDRAS IRREGULARES

LOCAL:
RUA SANTINA MARIA MARQUEZE BORGES

MUNICÍPIO:
IMBAÚ

TIPO:
PAVIMENTAÇÃO

PROJETO:
EXECUTIVO

REFERÊNCIA:
PAVIMENTAÇÃO COM PEDRAS IRREGULARES

LOGO CONTRATADA

PREFEITURA MUNICIPAL DE IMBAÚ
CNPJ: 01.613.770/0001-72
CREA: AV. FRANCISCO SIQUEIRA KORTZ, 471 - SÃO CRISTÓVÃO
IMBAÚ - CEP: 84200-000
www.imbau.pr.gov.br
TELEFONE: (41) 3278.5100

DESENHO:
RUA SANTINA MARIA MARQUEZE BORGES

DATA:
MARÇO/2021

ESCALA DO DESENHO:
INDICADA

ARQUIVO:
PAVIMENTAÇÃO_BELA_VISTA.dwg

EXEC.

06 08