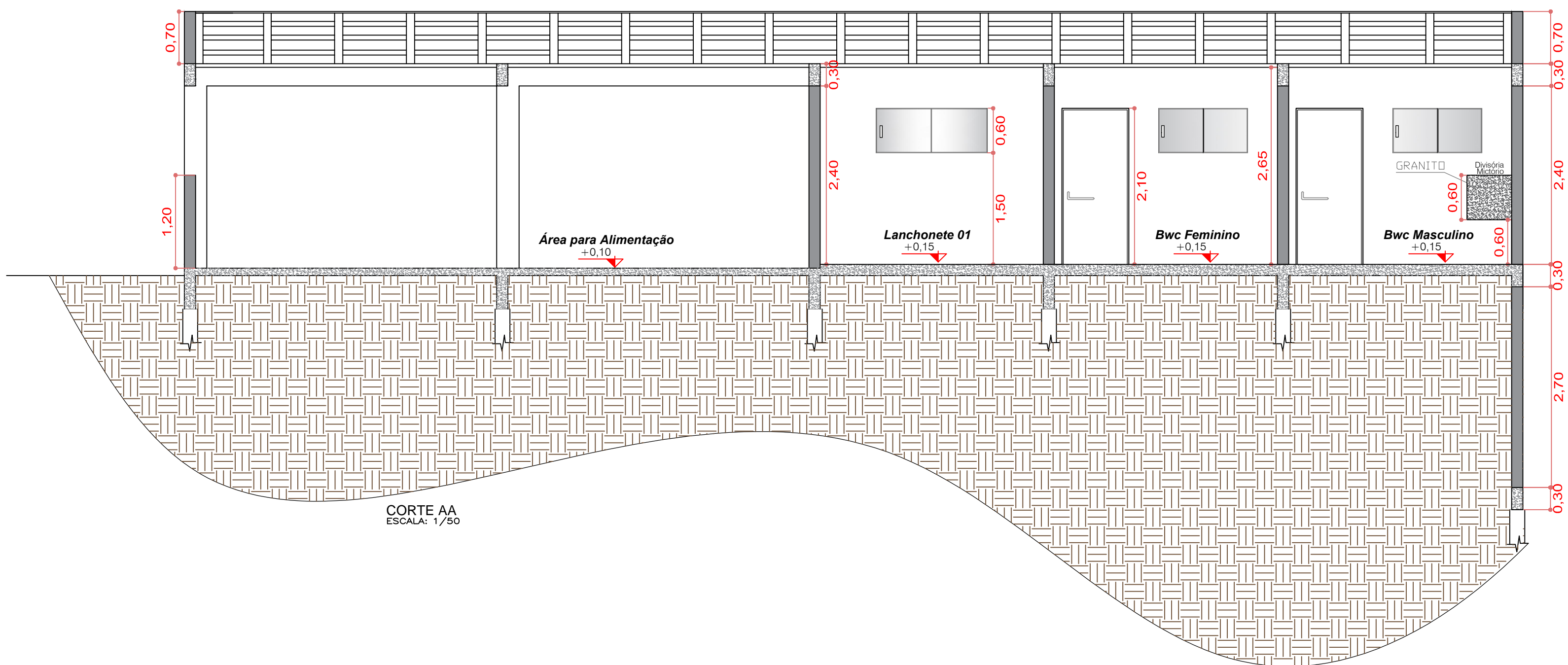
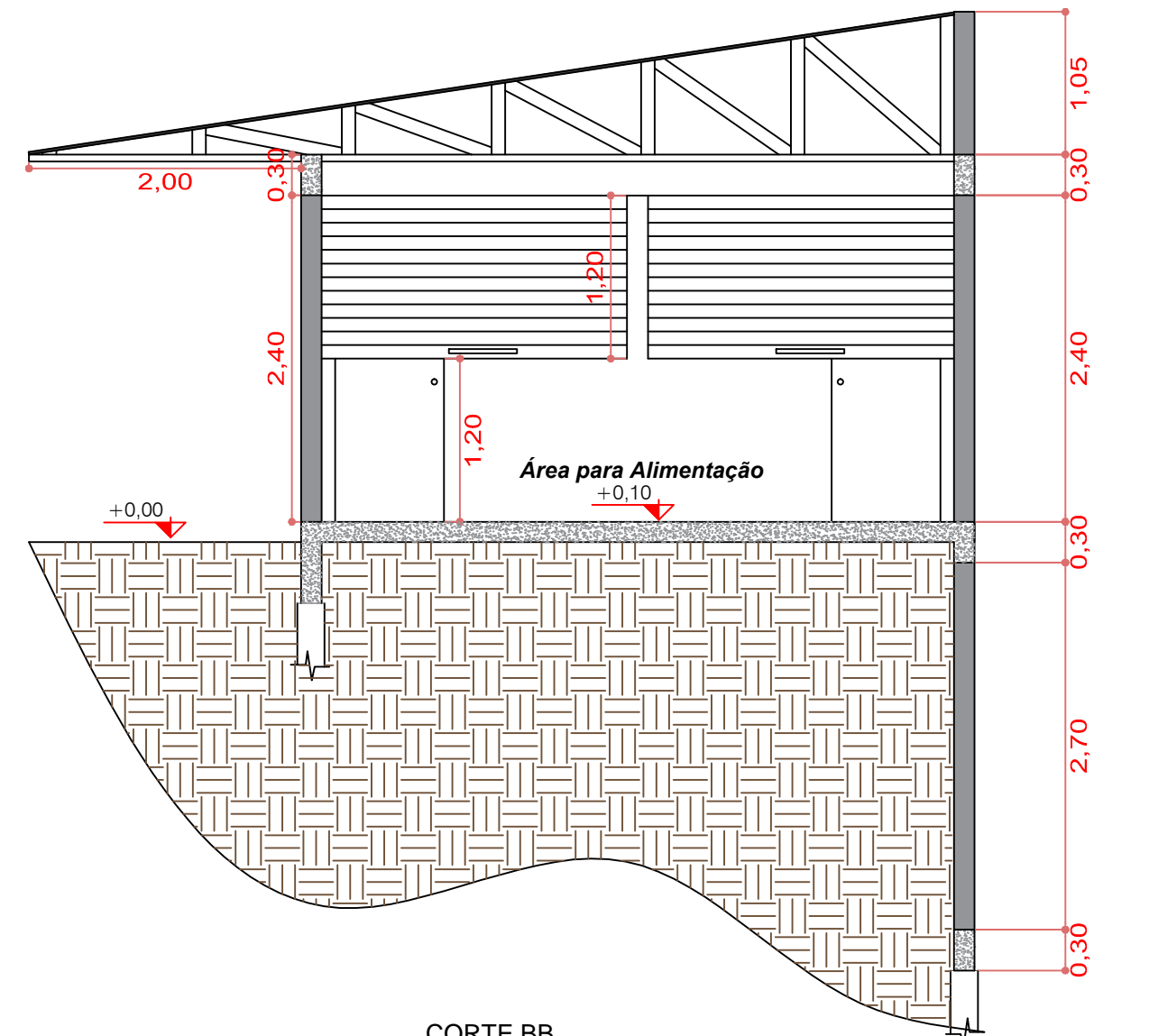


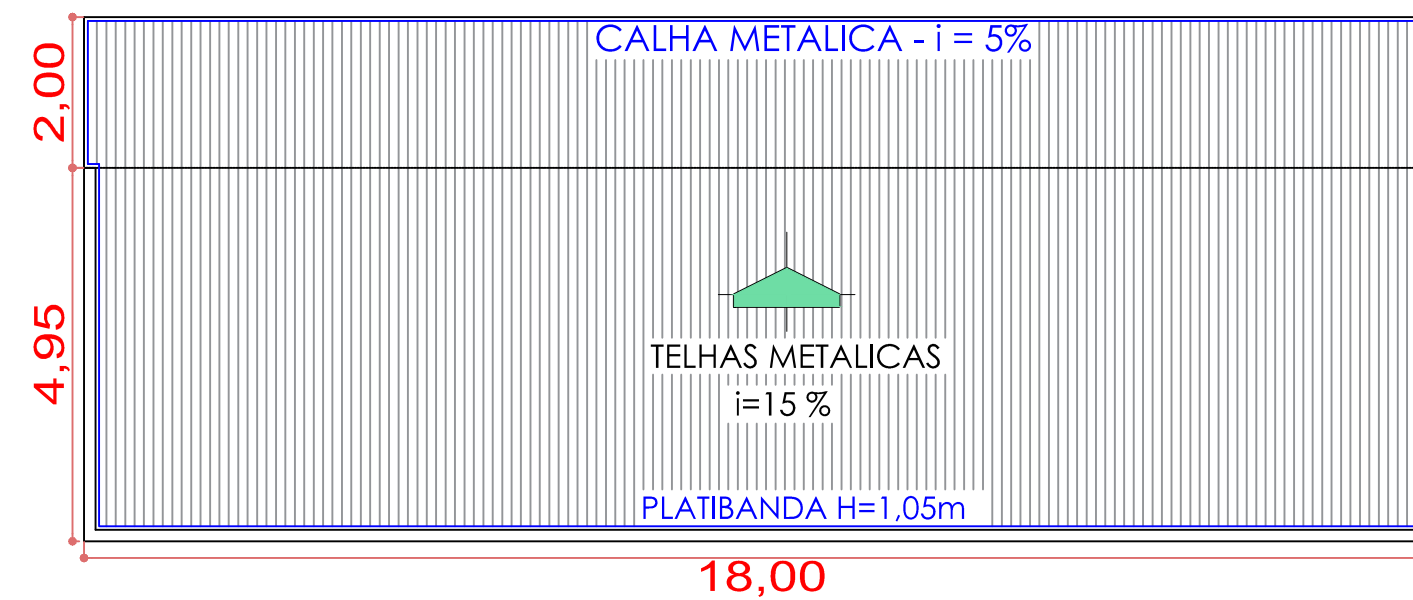
PLANTA BAIXA
ESCALA: 1/50



CORTE AA
ESCALA: 1/50



CORTE BB
ESCALA: 1/50



PLANTA DE COBERTURA
ESCALA: 1/100

ESQUADRIAS					
NOMENCLATURA	DIMENSÕES - Metros		MATERIAL UTILIZADO	FOLHAS	QUANT.
	LARGURA	ALTURA	PEITORIL		
JANELAS DE ALUMÍNIO					
J1	1,50	0,80	1,50	Vidro Incolor Transparente	2 folha de abrir
J2	1,20	0,80	1,50	Vidro Incolor Transparente	2 folha de abrir
PORTAS					
P1	0,90	2,10	-	Alumínio	1 folha de abrir
P2	0,70	1,20	-	Alumínio	1 folha de abrir

REVESTIMENTOS:

PISO	PAREDES
1 - PISO DE CONCRETO ALISADO NA COR NATURAL	1 - ACABAMENTO EM REBOCO/GESSO
2 - PISO CERÂMICO (40x40cm) PEIS - DE PRIMEIRA QUALIDADE	2 - ARGAMASSA/CAL - COR OPCIONAL
3 - PISO CERÂMICO (30x30cm) PEIS - DE PRIMEIRA QUALIDADE	3 - ACABAMENTO EM MASSA CORRIDA ACRÍLICA
4 - PISO CERÂMICO (30x30cm) PEIS - DE PRIMEIRA QUALIDADE	4 - E PINTURA A BASE DE PVA - COR OPCIONAL
5 - PISO CERÂMICO (30x30cm) PEIS - DE PRIMEIRA QUALIDADE	5 - AZULEJO CERÂMICO (20x20cm) - COR OPCIONAL
6 - PISO CERÂMICO (30x30cm) PEIS - DE PRIMEIRA QUALIDADE	6 - JUNTAS ALINHADAS NAS DUAS DIREÇÕES DE PISO
7 - PISO CERÂMICO (30x30cm) PEIS - DE PRIMEIRA QUALIDADE	7 - AZULEJO CERÂMICO (20x20cm) - COR OPCIONAL - JUNTAS
8 - PISO CERÂMICO (30x30cm) PEIS - DE PRIMEIRA QUALIDADE	8 - ALINHADAS NAS DUAS DIREÇÕES DE PISO - ATÉ H=1,70m
9 - PISO CERÂMICO (30x30cm) PEIS - DE PRIMEIRA QUALIDADE	9 - PASTILHAS CERÂMICAS (PLACAS FABRICAÇÃO) - COR OPC.
10 - PISO CERÂMICO (30x30cm) PEIS - DE PRIMEIRA QUALIDADE	10 - JUNTAS ALINHADAS NAS DUAS DIREÇÕES DE PISO
11 - PISO CERÂMICO (30x30cm) PEIS - DE PRIMEIRA QUALIDADE	11 - GRANITO
12 - PISO CERÂMICO (30x30cm) PEIS - DE PRIMEIRA QUALIDADE	12 - ALVENARIA APARENTE

OBS: Preser juntas de dilatação em placa, quadro mínimo 10m, ou placa exterior consultar o engenheiro.

Impermeabilizar contra-placa em contato com solo e em ambientes úmidos e água.

OBS: Preser juntas de dilatação nas paredes externas - consultar o engenheiro.

TETO

1	LAJE - ACABAMENTO EM REBOCO/GESSO - ARGAMASSA/CAL - COR OPCIONAL
2	LAJE - ACABAMENTO EM MASSA CORRIDA ACRÍLICA E PINTURA A BASE DE PVA - COR BRANCA
3	GESSO ACARTONADO, ESPESURA 1cm, FIXADO EM ESTRUTURA DE SUPORTE EM AÇO ZINCADO, COM MALHA DE 60x60cm PRESA À ESTRUTURA DE CONCRETO ATRAVÉS DE PENDURAS
4	FORRO EM PVC - ENTARUGADO NAS PAREDES - L=10cm OU 20cm
5	FORRO EM MADEIRA (TÁBUA/PLACA/LAMBRI) - ENTARUGADO NAS PAREDES DE PRIMEIRA QUALIDADE
6	ESTRUTURA APARENTE

CONTRATO:

ART:

ARQUITETÔNICO

CONSTRUÇÃO DE ÁREA DE CONVIVÊNCIA PARA O CENTRO POLIESPORTIVO MUNICIPAL

RESPONSÁVEL TÉCNICO: PROPRIETÁRIO:

JULIANE M. RUARO KUHN
ENGENHEIRA CIVIL
CREA-PR 83329/D

JULIANE M. RUARO KUHN
ENGENHEIRA CIVIL
CREA-PR 83329/D

PREFEITURA MUNICIPAL DE IVAÍ

OBRA: CONSTRUÇÃO DE ÁREA DE CONVIVÊNCIA PARA O CENTRO POLIESPORTIVO LOCAL: IVAÍ - PR.

REF: PLANTA BAIXA, CORTES AA, BB, PLANTA DE COBERTURA E FACHADA

FOLHA:

02/02

DATA: ARQUIVO: ESCALA: UNIDADE: DESENHO:

FEVEREIRO/2021 INDICADA METRO METRO LOISE E. BALDISSERA



FACHADA
SEM ESCALA



FACHADA
SEM ESCALA