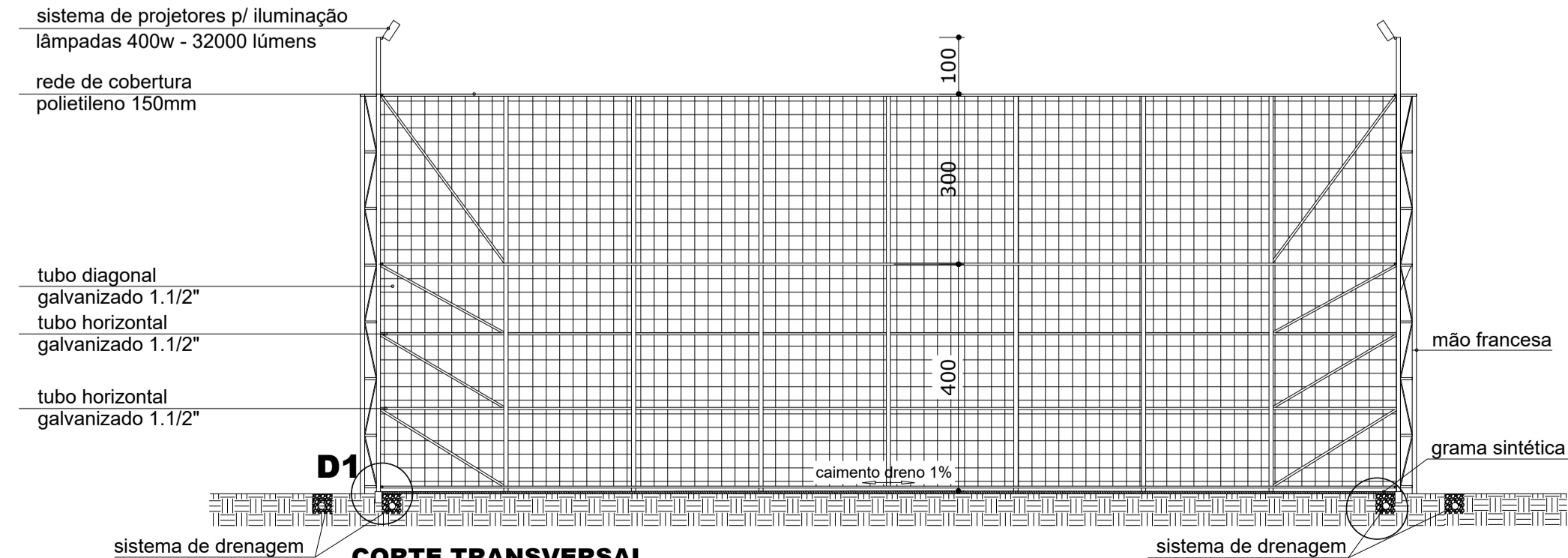



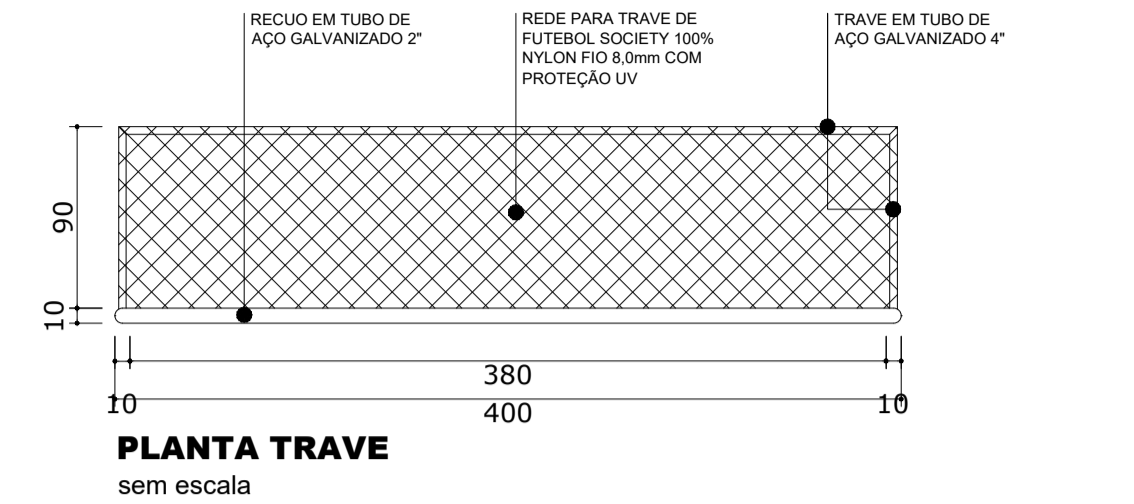
PLANTA  
área 654,11m²  
escala 1:100



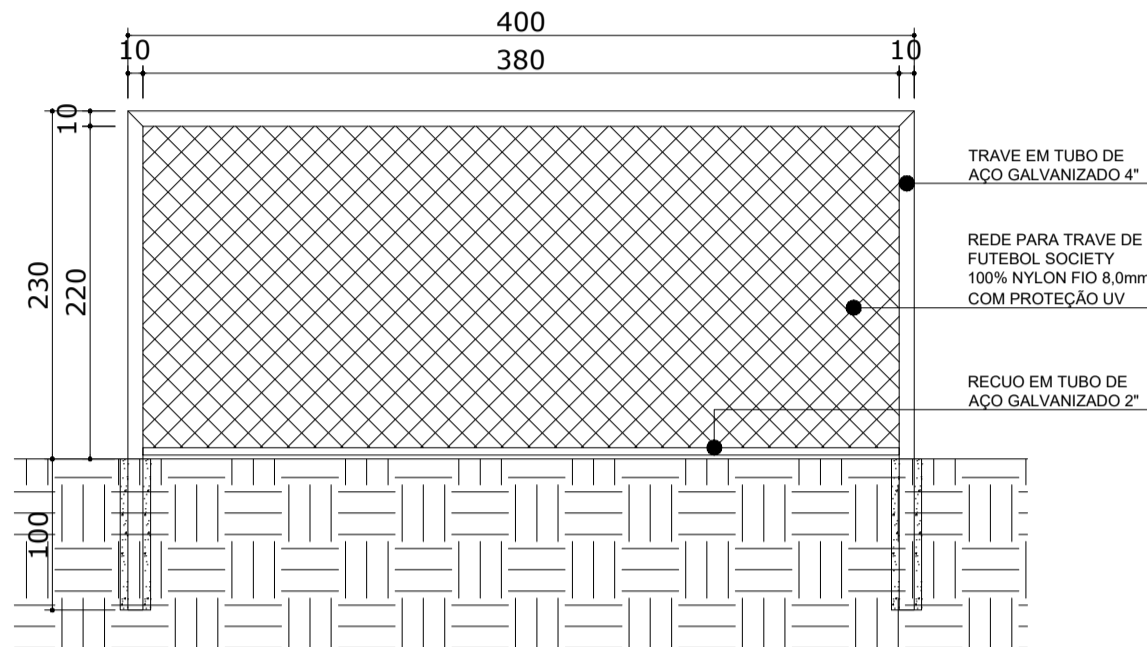
CORTE TRANSVERSAL  
escala 1:100



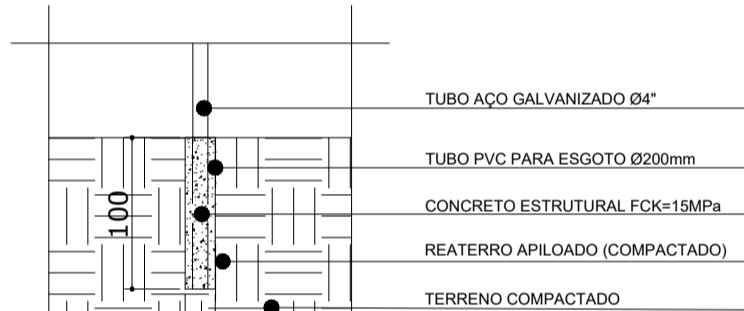
COBERTURA  
escala 1:100



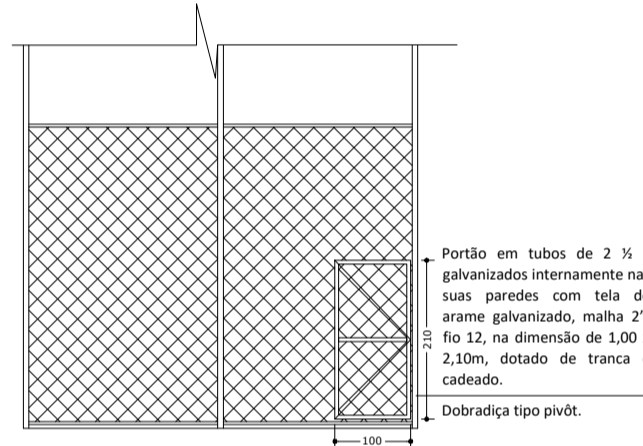
PLANTA TRAVE  
sem escala



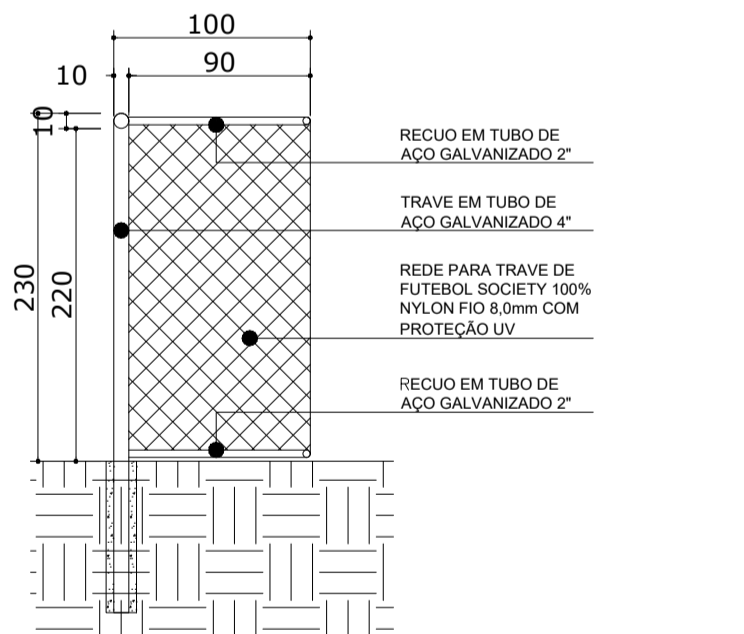
VISTA TRAVE  
sem escala



FUNDAÇÃO TRAVE  
sem escala



VISTA PORTÃO ACESSO  
sem escala



CORTE TRAVE  
sem escala

OBSERVAÇÃO:

O acesso para a quadra será feito através de um portão de 1m x 2,20m cuja localização obdecerá ao projeto de implantação. Para instalação da iluminação deve-se prever um ponto de energia trifásica próximo aos limites da quadra.

		GOVERNO DO ESTADO DO PARANÁ SEDU - SECRETARIA DO DESENVOLVIMENTO URBANO SERVIÇO SOCIAL AUTÔNOMO PARANACIDADE		
PROPRIETÁRIO: SERVIÇO SOCIAL AUTÔNOMO PARANACIDADE	MUNICÍPIO:			
OBRA: MEU CAMPINHO	ESCRITÓRIO REGIONAL:			
LOCAL:	TIPO: CONSTRUÇÃO REFORMA			
AUTOR DO PROJETO / REGISTRO PROF: ARQ. HELIO ROBERTO MARZALEK JR. CAU A113375-9		PROJETO: <b>ARQUITETÔNICO</b> REFERÊNCIA: <b>CANCHA FUTEBOL SINTÉTICO</b>		
DESENHO:	HELIO	ARQ	<b>03/11</b>	
DATA:	MAIO/2021			
ESCALA DO DESENHO:	INDICADA			
ARQUIVO:	ARQ_MEU_CAMPINHO_2021_R01			