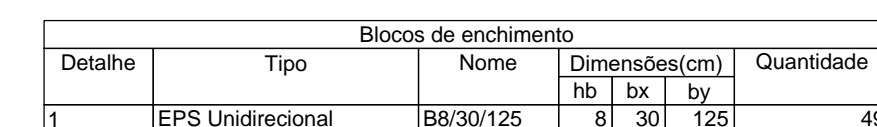




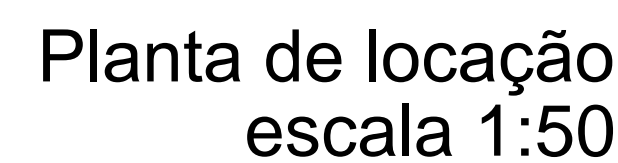
fck (kgf/cm ²)	Ecs (kgf/cm ²)
250	241500



fck (kgf/cm ²)	Ecs (kgf/cm ²)
250	241500

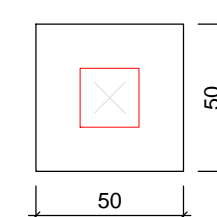


escala 1:50



* Profundidade estimada. A profundidade final das estacas é de responsabilidade da empresa executora da fundação.

B8=B9=B12=B13
B14=B17=B18=B19
B20 (1xR20)



Legenda dos blocos
escala 1:25



PROJETO ESTRUTURAL

REFERÊNCIA:
QUIOESQUE - FORMAS, ARMAÇÕES E LOCAÇÃO

OBRA: PRAÇA PARIS

LOCAL: TRAVESSA ATENAS COM AVENIDA INGLATERRA, JARDIM EUROPA

PROPR.: MUNICÍPIO DE ASSIS CHATEAUBRIAND

PROJETO:

ENG.º CIVIL JONATHAN ALEXANDRO ESTRELA
CREA-PR: 136.181/D

RESP. TÉCNICO:

PROPRIETÁRIO:

MUNICÍPIO DE ASSIS CHATEAUBRIAND
CNPJ: 76.208.479/0001-18

ESTADÍSTICAS:

Área da pista: ... 532,00 m²

DATA:

JUN/17

ESCALA:

INDICADA

DESENHO:

JONATHAN ESTRELA