

1 PLANTA BAIXA  
ESCALA 1/50

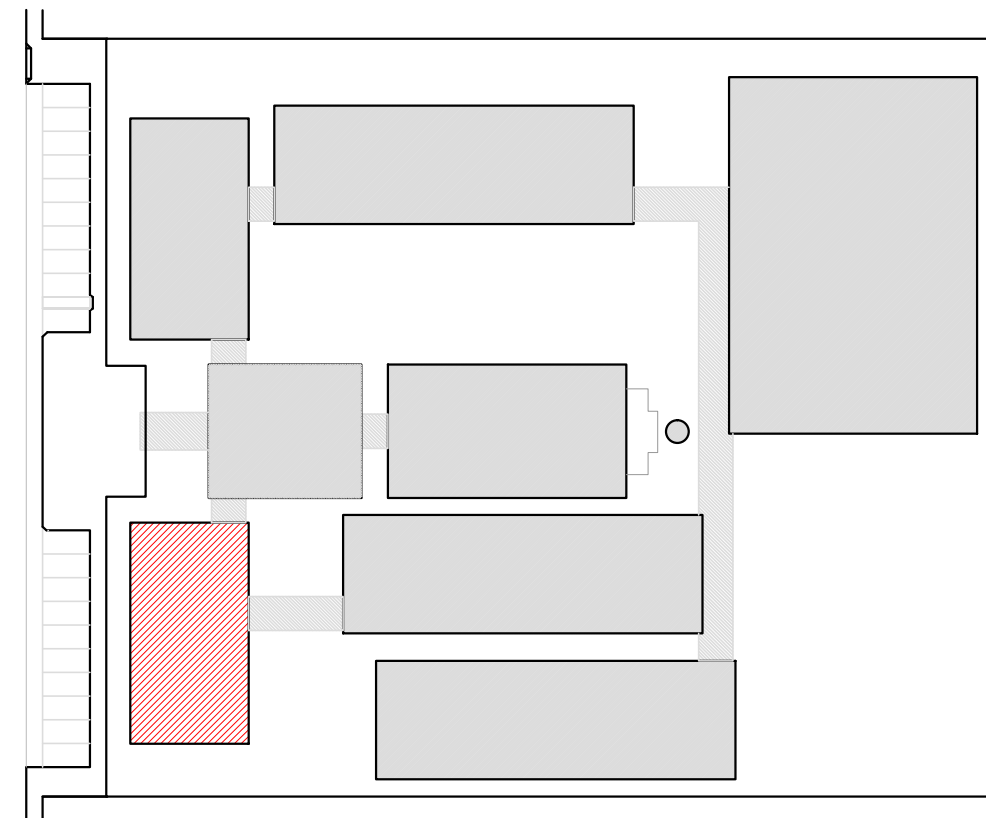
ESPECIFICAÇÕES
<b>PISO</b>
1 - CIMENTADO DESEMPENADO
2 - CERÂMICA 40 x 40 cm COR BRANCO ANTIDERRAPANTE
3 - CERÂMICA 40 x 40 cm COR CINZA ANTIDERRAPANTE
4 - GRAMADO
5 - BRITA
6 - PISO INDUSTRIAL POLIDO EM CONCRETO ARMADO
<b>PARADE</b>
1 - CERÂMICA 30 x 40 cm COR BRANCO ATÉ 90 cm + FAIXA DE MADEIRA COM VERNIZ FOSCO E PINTURA ACRILICA
2 - CERÂMICA 30 x 40 cm COR BRANCO ATÉ 180 cm + FAIXA CERÂMICA 10 x 10 cm AZUL E PINTURA ACRILICA
3 - CERÂMICA 30 x 40 cm COR BRANCO ATÉ 180 cm + FAIXA CERÂMICA 10 x 10 cm VERMELHA E PINTURA ACRILICA
4 - CERÂMICA 30 x 40 cm COR BRANCO ATÉ O TETO
5 - PINTURA ACRILICA AGUINADA COR CINZA
<b>TETO</b>
1 - LAJE PINTURA PVA LÁTEX BRANCO NEVE SOBRE MASSA CORRIDA PVA
2 - ESTRUTURA APARENTE

LEGENDA
<b>BANCADAS - B*</b>
(B1) GRANITO CINZA ANDORINHA - esp. 2 cm - 0,6 x 2,89/ H = 0,9 m - Triagem/ Lavagem
(B2) GRANITO CINZA ANDORINHA - esp. 2 cm - 0,6 x 4,03/ H = 0,9 m - Preparo sucos e verduras
(B3) GRANITO CINZA ANDORINHA - esp. 2 cm - 0,6 x 5,13/ H = 0,9 m - Preparo guarnições e carnes
(B4) GRANITO CINZA ANDORINHA - esp. 2 cm - 0,6 x 3,64/ H = 0,9 m - Lavagem louças
(B5) GRANITO CINZA ANDORINHA - esp. 2 cm - 0,3 x 3,24/ H = 0,92 m - Área de preparo e lavagem
(B6) GRANITO CINZA ANDORINHA - esp. 2 cm - 0,5 x 2,65/ H = 0,90 m (x4) - Sanitários fem. e mas.
(B7) GRANITO CINZA ANDORINHA - esp. 2 cm - 0,5 x 1,40/ H = 0,90 m (x2) - Vestiários fem. e mas.
(B8) GRANITO CINZA ANDORINHA - esp. 2 cm - 0,6 x 0,70/ H = 0,90 m (x2) - Vestiários fem. e mas.
(B9) GRANITO CINZA ANDORINHA - esp. 2 cm - 0,6 x 7,20/ H = 0,75 m - Biblioteca
(B10) GRANITO CINZA ANDORINHA - esp. 2 cm - 0,6 x 5,30/ H = 0,75 m - Biblioteca
(B11) GRANITO CINZA ANDORINHA - esp. 2 cm - 0,6 x 7,05/ H = 0,75 m - Informática
(B12) GRANITO CINZA ANDORINHA - esp. 2 cm - 0,6 x 7,35/ H = 0,75 m - Informática
(B13) GRANITO CINZA ANDORINHA - esp. 2 cm - 0,6 x 5,35/ H = 0,75 m - Informática
(B14) GRANITO CINZA ANDORINHA - esp. 2 cm - 0,6 x 4,00/ H = 0,75 m - Informática
(B15) GRANITO CINZA ANDORINHA - esp. 2 cm - 0,6 x 6,00/ H = 0,90 m - Laboratório
(B16) GRANITO CINZA ANDORINHA - esp. 2 cm - 1,2 x 4,80/ H = 0,90 m - Laboratório
(B17) GRANITO CINZA ANDORINHA - esp. 2 cm - 0,6 x 7,75/ H = 0,90 m - Laboratório
(B18) GRANITO CINZA ANDORINHA - esp. 2 cm - 0,9 x 4,00/ H = 0,90 m - Laboratório









<b>PRATELEIRAS - PT*</b>
(PT1) GRANITO CINZA ANDORINHA - esp. 2 cm - 0,4 x 7,20 (x4) - Despensa
(PT2) GRANITO CINZA ANDORINHA - esp. 2 cm - 0,4 x 1,67 (x4) - Cozinha
(PT3) GRANITO CINZA ANDORINHA - esp. 2 cm - 0,4 x 2,50 (x4) - DML
<b>DIVISÓRIAS - DV*</b>
(DV1) GRANITO CINZA ANDORINHA - esp. 2 cm - H = 1,80 m - Sanit. masc. e fem.
<b>BANCOS - BA*</b>
(BA1) BANCO DE GRANITO CINZA ANDORINHA - 0,4 x 2,05/ H = 0,45m (x2) - Vest. fem. e mas.
(BA2) ASSENTO EM CONCRETO PRÉ MOLDADO - 0,4 x 3,20 (x2) - Bloco A
(BA3) ASSENTO EM CONCRETO PRÉ MOLDADO - 0,4 x 3,45 (x8) - Bloco D
(BA4) ASSENTO EM CONCRETO PRÉ MOLDADO - 0,4 x 6,80 (x10) - Blocos E1, E2 e F
(BA5) ASSENTO EM "L" EM CONCRETO PRÉ MOLDADO - 0,4 x 3,00 (x10) - Pátio aberto
(DP1) DETALHE PILAR EM CONCRETO PRÉ MOLDADO - 0,4 x 0,4 (x95) - Circulações e passarelas
<b>COBOGÔ EM CONCRETO</b>
(CB1) COBOGÔ EM CONCRETO (40 x 40) Dim. linear: 8,40 m/ H = 1,80 m - Pátio de serviço
(CB2) COBOGÔ EM CONCRETO (40 x 40) Dim. linear: 2,00 m/ H = 1,20 m (x5) - Bloco A e D-empensa

\*VER AMPLIAÇÕES E DETALHES ESPECÍFICOS

QUADRO DE ÁREAS			
Item	Ambiente	Área (m²)	Perímetro
1	AUDITÓRIO	83,58 m²	40,60 m
2	BIBLIOTECA	67,71 m²	33,07 m
3	CIRCULAÇÃO (ABERTA)	62,11 m²	52,23 m
ÁREA TOTAL SEM PAREDES = 151,29 m²			
ÁREA TOTAL COM PAREDES = 162,30 m²			



CROQUI DE REFERÊNCIA

LEGENDA:	
 INDICAÇÃO NÍVEIS PLANTA E CORTE	 INDICAÇÃO DE VISTAS
 INDICAÇÃO DE CORTES	 ESPECIFICAÇÃO DE MATERIAIS
 INDICAÇÃO DE FACHADAS	 INDICAÇÃO DE EIXOS
 INDICAÇÃO DE PORTAS E JANELAS	 INDICAÇÃO DE ELEMENTOS (BANCADA, PRATELEIRAS E ETC.)

NOTAS

- MEDIDAS E NÍVEIS EM METROS
- VERIFICAR POSIÇÃO EXATA DOS PILARES NO PROJETO ESTRUTURAL
- VERIFICAR DETALHES CONSTITUTIVOS PERTINENTES NO PROJETO DE DETALHAMENTO
- SEGUIR ORIENTAÇÃO DO PROJETO QUANTO A UTILIZAÇÃO DAS CORES; CASO SEJA NECESSÁRIA ALTERAÇÃO, CONSULTAR O CADERNO DE ESTUDO DE CORES
- EM CASO DE CONFLITO DE INFORMAÇÕES ENTRE O PROJETO GRÁFICO E O MEMORIAL DESCRITIVO E ESPECIFICAÇÕES TÉCNICAS, PREVALECE A INFORMAÇÃO CONTIDA NO DESENHO
- ALTERAÇÕES NESTE PROJETO SOMENTE COM AUTORIZAÇÃO EXPRESSA DO FNDE

REFERÊNCIA:

- PLANILHA DE QUANTITATIVOS
- MEMORIAL DESCRITIVO E ESPECIFICAÇÕES TÉCNICAS



## PROJETO PADRÃO - FNDE

MUNICÍPIO - UF:

PROPRIETÁRIO:

ENDEREÇO:

PROPRIETÁRIO

RESP. TÉCNICO CAU/ CREA

DLFO CAU/ CREA

RA

OBSERVAÇÕES:

ESCOLA 12 SALAS DE AULA PROJETO DE ARQUITETURA			
COORDENAÇÃO CGEST - Coordenação Geral de Infraestrutura Educação	BLOCO B - PEDAGÓGICO PLANTA BAIXA		ARQ
	REVISÃO R.03	ESCALA 1/50 DATA EMISSÃO MAIO/ 2014	
FORMATO (841X594)			PRANCHA 12/42