Assinado Digitalmente por:
MUNICIPIO DE ASSIS CHATEAUBRIAND:76208479000118
Emitido por: AC SOLUTI Multipla v5
Local: ASSIS CHATEAUBRIAND - Parana/paraná;
Assinado em 28/06/2017 15:44:56

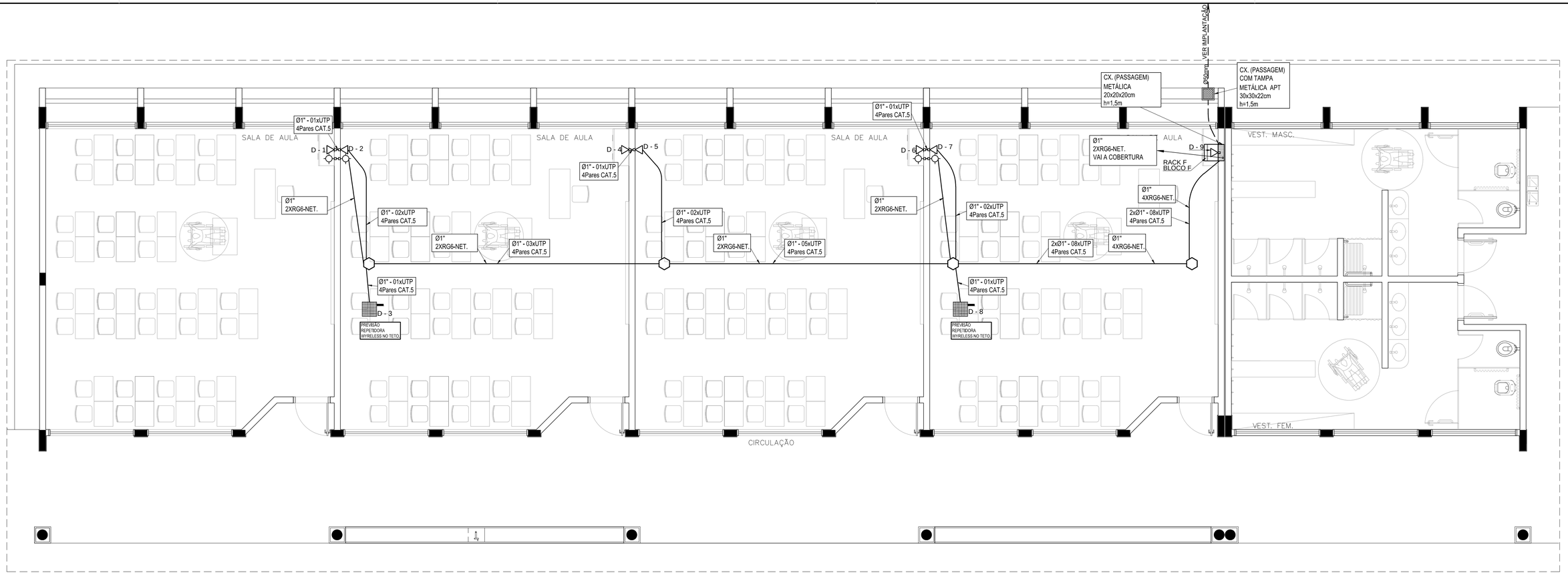

1 PLANTA BAIXA - BLOCO F
SEM ESCALA

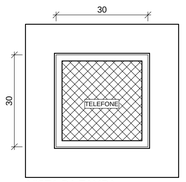

VISTA DA TAMPA

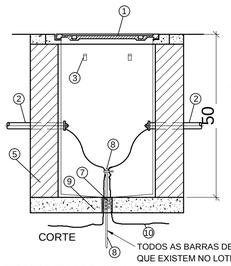

CORTE

1 TAMPÃO DE FERRO FUNDIDO ARTICULADO T-27
2 TUBO DE PVC
3 BRAÇADEIRA PARA CABOS
4 ARAME GUIA
5 AVENARIA DE TIJOLOS
6 CONECTOR
7 DRENO E BRITA
8 ATERRAMENTO
9 CONCRETO MAGRO
10 CORDOALHA DE ATERRAMENTO

TODOS AS BARRAS DE ATERRAMENTOS QUE EXISTEM NO LOTE DEVERÃO SER INTERLIGADAS.

OBSERVAÇÕES:

a) DEVERÁ SER DEIXADA UMA SOBRA DE UM METRO DE CABO NO INTERIOR DA CAIXA.
b) A BORDA DO ELETRODUTO NÃO DEVE CONTER BORDA VIVA.
c) OPCIONALMENTE A TAMPA PODE SER EXECUTADA EM CONCRETO.
d) ANTES DA CONCRETAGEM DA LAJE DE PISO, O TERRENO DEVERÁ SER BEM APILOADO E COMPACTADO.
e) PARA CAIXAS CONSTRUÍDAS EM LOCAIS QUE PERMITAM TRÂNSITO DE VEÍCULOS DE CARGA PESADA, USAR TAMPÃO T-100, FAZENDO AS ADAPTAÇÕES NECESSÁRIAS NA CAIXA.

DETALHE 04 - CAIXA R.0
S/ESCALA

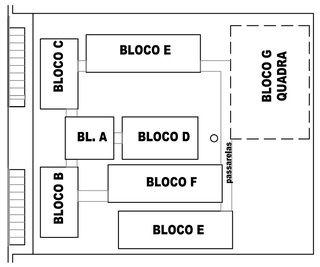

CROQUI DE REFERÊNCIA

NOTAS IMPORTANTES	
01	AS TUBULAÇÕES AQUI ESPECIFICADAS, DEVEM TER SEU USO ÚNICO E EXCLUSIVO PARA O FIM
	QUE O FOI ESPECIFICADO EM PROJETO.
02	DEVEM SER UTILIZADOS, PARA TODA A INSTALAÇÃO ESPECIFICADA NESTE PROJETO, ELETRODUTOS FLEXÍVEL
	CORRUGADO TIGREFLEX REFORÇADO EM PAREDE DRYWALL E ELETRODUTO SOLDÁVEL NO TETO.
03	OS ELETRODUTOS AQUI ESPECIFICADOS, NÃO DEVEM SER SUBMETIDOS À CURVAS. DEVEM
	SER UTILIZADOS PARA ESTE FIM, CURVAS PRÉ-FABRICADAS COM DIÂMETRO E MATERIAL COMPATÍVEIS
	COM A TUBULAÇÃO EM QUESTÃO.
04	UTILIZAR BUCHAS E ARUELAS COM DIÂMETRO E MATERIAL COMPATÍVEIS COM A TUBULAÇÃO,
	PARA A FIXAÇÃO DOS ELETRODUTOS ÀS CAIXAS DE PASSAGEM.
	TODOS OS MATERIAIS EMPREGADOS PARA A CONFECÇÃO DOS PROJETOS AQUI DESCRITOS,
05	DEVEM ATENDER ÀS ESPECIFICAÇÕES PRECONIZADAS NA NBR e ABNT RELATIVAS AO PROJETO EM QUESTÃO.
06	A REDE P/ ANTENA TV SERÁ APARENTE SOB O TELHADO. A ANTENA SERÁ POSICIONADA NO LOCAL
	DE MELHOR SINAL A CRITÉRIO DO INSTALADOR.
07	TUBOS NÃO INDICADOS SERÃO DE Ø1", CAIXAS NÃO INDICADAS SERÃO NR1 - 5x10.
08	A REDE DEVERÁ SER CERTIFICADA PARA CAT 6.

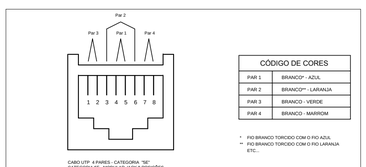

CÓDIGO DE CORES	
PAR 1	BRANCO* - AZUL
PAR 2	BRANCO** - LARANJA
PAR 3	BRANCO - VERDE
PAR 4	BRANCO - MARROM

* FIO BRANCO TORCIDO COM O FIO AZUL
** FIO BRANCO TORCIDO COM O FIO LARANJA ETC...

DETALHE N° 04 TIPICO
LIGAÇÃO TOMADA RJ-45
REVISÃO 1

NOTAS IMPORTANTES:

- INDICAÇÃO CE XX REFERE-SE A PONTO DE DADOS OU VOZ C/ RJ45

LEGENDA

- CAIXA DE PASSAGEM OCTOGONAL NO TETO
V/D - PONTO DE VOZ E DADOS
- CAIXA DE SAÍDA DE 10x05x05cm, COM PONTO DE DADOS OU VOZ INSTALADO A 30cm DO PISO. DETALHE 01 (VOZ E DADOS)
- CAIXA DE SAÍDA DE 10x05x05cm, COM PONTO DE DADOS E VOZ INSTALADO A 30cm DO PISO. DETALHE 02 (VOZ E DADOS)
- CAIXA DE SAÍDA DE 10x05x05cm, COM PONTO DE DADOS OU VOZ INSTALADO NO PISO.
- CAIXA DE SAÍDA DE 10x05x05cm, COM PONTO DE DADOS OU VOZ INSTALADO A 120cm DO PISO. DETALHE 05 (VOZ E DADOS)
- CAIXA DE SAÍDA DE 10x05x05cm, COM PONTO DE DADOS OU VOZ INSTALADO NO TETO (PREVER PONTO DE ENERGIA)
- CAIXA DE SAÍDA DE 10x05x05cm, COM PONTO PARA TV. INSTALADO NO TETO.
- CAIXA DE SAÍDA DE 10x05x05cm, COM PONTO PARA TV. INSTALADO A 30cm DO PISO.
- CAIXA DE SAÍDA DE 10x05x05cm, COM PONTO PARA TV. INSTALADO A 120cm DO PISO.
- CAIXA DE PASSAGEM DE 10x10x05cm, INSTALADO A 0.30m DO PISO.
- CAIXA DE PASSAGEM 20x20x20cm
RACK DADOS/VOZ - RACK PARA EQUIPAMENTOS = 12" X 24U , DENTRO DA CAIXA, INSTALAR PONTO ELÉTRICO / ANTENA.
- ELETRODUTO DE PVC, EMBUTIDO NO PISO
- ELETRODUTO DE PVC, APARENTE SOBRE O FORRO OU EMBUTIDO NA LAJE QUANDO NÃO HOUVER FORRO.

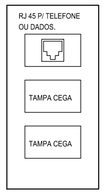

DETALHE 01 - CAIXA 10x5cm
PONTO DE VOZ
S/ESCALA

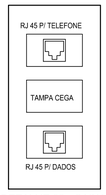

DETALHE 02 - CAIXA 10x5cm
PONTO DE DADOS/VOZ
S/ESCALA

DETALHE 03 - CAIXA 10x5cm
PONTO ANTENA/TV
S/ESCALA
USAR O QUE ESTIVER PREVISTO NO PONTO.

FNDE Fundo Nacional de Desenvolvimento da Educação
Ministério da Educação
GOVERNO FEDERAL BRASIL PAÍS RICO É PAÍS SEM POBREZA

PROJETO PADRÃO - FNDE

MUNICÍPIO - UF:

PROPRIETÁRIO:

ENDEREÇO:

PROPRIETÁRIO

RESP. TÉCNICO — CAU/ CREA

DLFO — CAU/ CREA

RA

OBSERVAÇÕES:

ESCOLA 12 SALAS DE AULA

CABEAMENTO ESTRUTURADO - TELEFONE, DADOS E ANTENA TV

COORDENAÇÃO: CGEST - Coordenação Geral de Infraestrutura Educacional

BLOCO F: PEDAGÓGICO
PLANTA BAIXA
DETALHES

ECE

FORMATO: A1 (841X594)
REVISÃO: R.03
ESCALA: INDICADA
DATA EMISSÃO: MAIO/ 2014
PRANCHA: 07/07