Assinado Digitalmente por:
MUNICIPIO DE ASSIS CHATEAUBRIAND:76208479000118
Emitido por: AC SOLUTI SSL EV RFB G2
Local: ASSIS CHATEAUBRIAND - Paranań
Assinado em 28/06/2017 15:51:05

QUADRO DE DISTRIBUIÇÃO DE LUZ E FORÇA QDLF BLOCO -A - ADMINISTRAÇÃO												DESCRIÇÃO
CIRDUITO	LÂMPADA (W)			TOMADAS (W)				TOTAL (W)	DISJ. (A)	FIO (mm2)	FASE (abc)	
	20	32	60	100	145	300	600					
1		24	2					888	15	2,5	A	ILUMINAÇÃO SECRETARIA, S. MULTIUSO, COORDENAÇÃO, ALMOXARIFADO E DIRETORIA.
2		18						576	15	2,5	B	ILUMINAÇÃO CIRCULAÇÃO E SAGUÃO DE ENTRADA.
3	5							100	15	2,5	C	CIRCUITO RESERVADO PARA ILUMINAÇÃO DE EMERGÊNCIA.
4						4		1200	20	2,5	A	TOMADAS PARA COMPUTADOR SECRETARIA E S. MULTIUSO.
5						4		1200	20	2,5	B	TOMADAS PARA COMPUTADOR DIRETORIA E COORDENAÇÃO.
6				15				1500	20	2,5	C	TOMADAS USO GERAL, SECRETARIA, SALA MULTIUSO, DIRETORIA E COORDENAÇÃO.
7				3	1		1	1045	20	2,5	A	TOMADAS USO GERAL CIRCULAÇÃO E WCS.
TOTAL	5	42	2	18	1		1	6509				
TOTAL INSTALADO								6509	32	6,0	ABC	

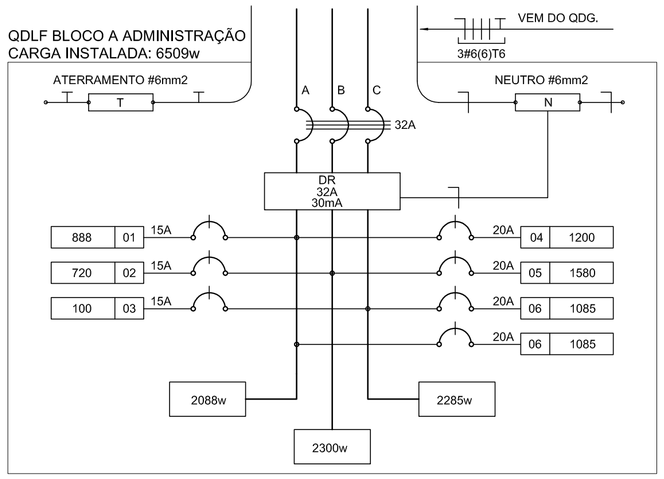

1 DIAGRAMA MULTIFILAR - QDLF
SEM ESCALA

LOCALIZAÇÃO

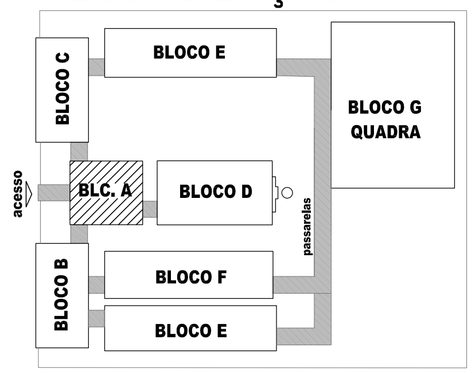

OBSERVAÇÕES

- CONDUTORES NÃO COTADO: Nº 2,5 mm2
- ELETRODUTOS NÃO COTADOS: Ø 3/4"
- FIO TERRA NÃO COTADO: Nº 2,5 mm2
- O EQUILÍBRIO DE FASES ESTÁ REPRESENTADO NO ESQUEMA UNIFILAR
- OS CABOS QUE ALIMENTAM OS QUADROS DE DISTRIBUIÇÃO E OS CONDUTORES ENTERRADOS NO SOLO SERÃO TODOS SINTENAX SINGELOS 1KV
- CASO EXISTAM INTERRUPTORES COM MAIS DE 3 SEÇÕES, ESTES DEVERÃO ESTAR EM CAIXAS 4" X 4" X 2"
- AS TOMADAS PARA INSTALAÇÃO DOS CONDICIONADORES DE AR, PODERÃO SER MUDADAS DE LOCAL, A CRITÉRIO DO PROPRIETÁRIO, SEM NENHUM PREJUÍZO ÀS INSTALAÇÕES
- AS ARANDELAS INTERRUPTORES E TOMADAS REPRESENTADOS JUNTOS, SERÃO INSTALADOS NA MESMA VERTICAL
- VER ILUMINAÇÃO DAS ÁREAS EXTERNAS EM PRANCHA ESPECÍFICA.

CONVENÇÕES

- CAIXA DE PASSAGEM OCTOGONAL NO TETO.
- LUMINÁRIA FLUORESCENTE 2x32w
- AB — LUMINÁRIA TIPO DROPS PARA 01 LÂMPADA FLUORESCENTE 60W
- INTERRUPTOR SIMPLES.
- a,b — INTERRUPTOR DUAS TECLAS.
- a,b,c — INTERRUPTOR TRÊS TECLAS.
- 3w — INTERRUPTOR TREE-WAY.
- TOMADA BAIXA A 0,30 DO PISO.
- TOMADA MEDIA A 1.20 DO PISO.
- TOMADA ALTA A 2.20 DO PISO.
- CAIXA METÁLICA QUADRADA 10 X 10 X 5cm A 30 cm DO PISO ACABADO
- CAIXA DE PASSAGEM DE ALVENARIA 50 X 50 X 60cm COM DRENO DE BRITA E TAMPA DE CONCRETO
- ELETRODUTO DE PVC RÍGIDO EMBUTIDO NO PISO
- ELETRODUTO DE PVC RÍGIDO EMBUTIDO EM LAJE DE TETO OU PAREDE
- ELETRODUTOS PVC DA TIGRE, APARENTE.
- CONDULETES TOP TIGRE.
- FIOS - NEUTRO,FASE, RETORNO e TERRA
- QDLF — QUADRO DE DISTRIBUIÇÃO INSTALADO A 165cm DE ALTURA
- HASTE DE COBRE COPPERWELD Ø5/8" X 3,00m COM CONECTOR

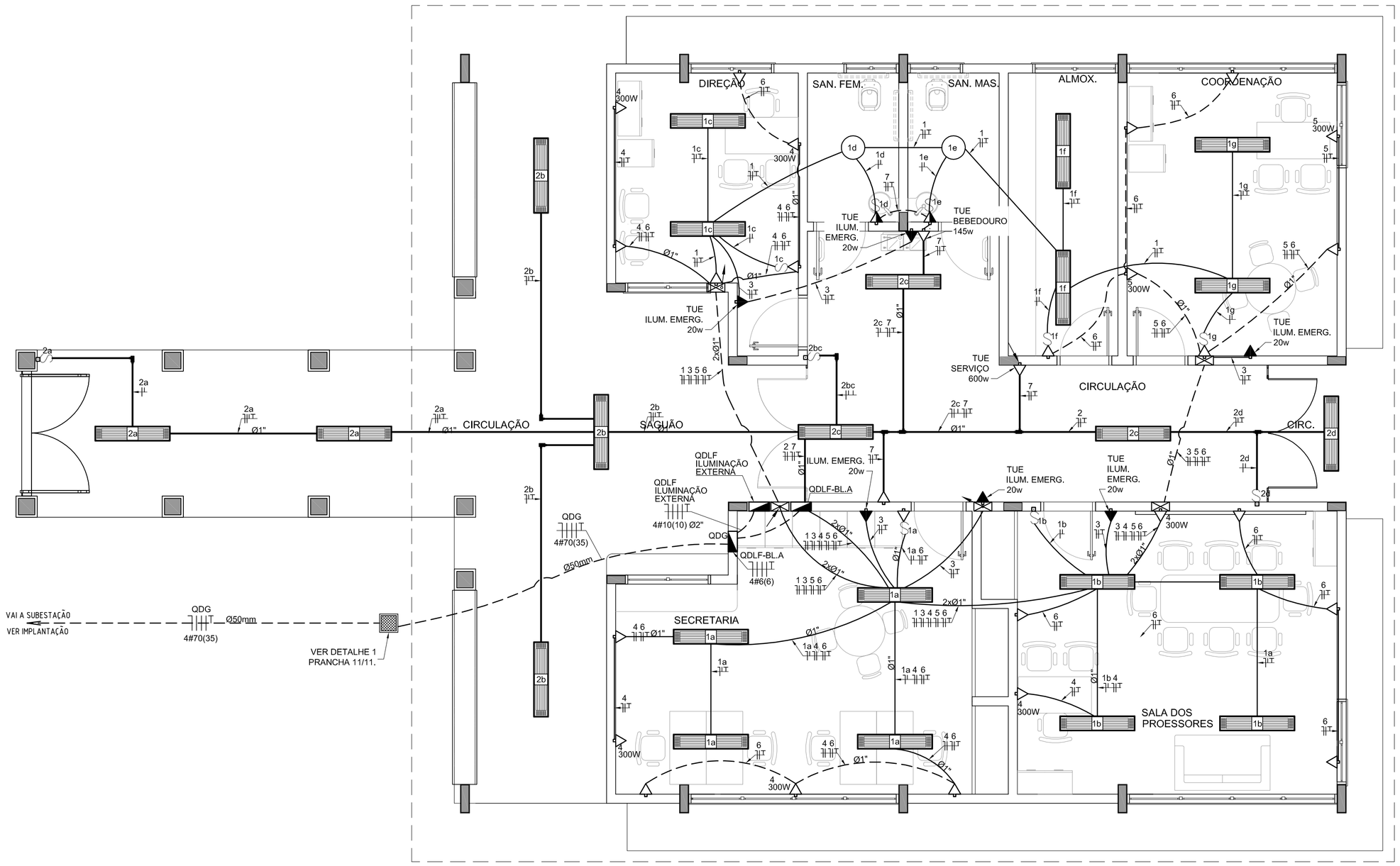

2 PLANTA BAIXA BLOCO A - ADMINISTRAÇÃO
ESCALA 1/50

FNDE Fundo Nacional de Desenvolvimento da Educação — Ministério da Educação — GOVERNO FEDERAL BRASIL PAÍS RICO É PAÍS SEM POBREZA

PROJETO PADRÃO - FNDE

MUNICÍPIO - UF:

PROPRIETÁRIO:

ENDEREÇO:

PROPRIETÁRIO

RESP. TÉCNICO — CREA

AUTOR DO PROJETO

DLFO — CREA — RA

OBSERVAÇÕES:

ESCOLA 12 SALAS DE AULA
INSTALAÇÕES ELÉTRICAS 220/127V

COORDENAÇÃO			
CGEST - Coordenação Geral de Infraestrutura Educacional	BLOCO A - ADMINISTRAÇÃO PLANTA BAIXA		ELE
FORMATO A1 (841x594)	REVISÃO R.00	ESCALA 1/50 DATA EMISSÃO MAIO / 2014	PRANCHA 01/11